



Ortopedia

Cod. Paciente

Técnico

Fecha

- Ancho máximo de asiento de 45 cm (18").
- Basculación: 0° a 45°.
- Carga máxima: 75 kg.
- Base con plegado frontal o Base rígida.
- Empuñaduras regulables en altura con ángulo ajustable.
- Respaldo plegable ERGO.
- Reposapiés en aluminio regulables en ángulo y profundidad.
- Kit de crecimiento.
- Asa de empuje única.
- Reposabrazos pediátrico bajo / alto con altura ajustable.
- Eje trasero extraíble.
- Cincha de talón o pantorrilla.

Flip XP - Base con plegado frontal - \_\_\_\_\_ 2.524 €  
Incluye kit de crecimiento<sup>1,2</sup> (PTFLD)

Flip XP - Base rígida (para chais en abducción) (PTRGD) \_\_\_\_\_ 2.524 €

<sup>1</sup> El kit de crecimiento se entregará una sola vez sin cargo en el período comprendido entre 6 meses y 2 años posteriores a la entrega de la silla, para la medida que lo solicite el cliente y dentro de las medidas posibles. No incluye panel de asiento.

<sup>2</sup> Kit anclaje para transporte en vehículo no incluido.

## Chasis

### Ancho del asiento

Seleccione el ancho del asiento

Ancho del asiento										
<input type="checkbox"/> 25 (10")	<input type="checkbox"/> 28 (11")	<input type="checkbox"/> 30 (12")	<input type="checkbox"/> 33 (13")	<input type="checkbox"/> 35 (14")	<input type="checkbox"/> 38 (15")	<input type="checkbox"/> 40 (16")	<input type="checkbox"/> 43 (17")	<input type="checkbox"/> 45 (18")		

### Profundidad del asiento

Seleccione prof. del chasis en el rango de prof. del chasis deseado

Rango prof. del asiento	Profundidad del asiento				
Corto 30-40 cm (12"-16")	<input type="checkbox"/> 30 (12") S/C	<input type="checkbox"/> 33 (13") S/C	<input type="checkbox"/> 35 (14") S/C	<input type="checkbox"/> 38 (15") S/C	<input type="checkbox"/> 40 (16") S/C
Medio 35-45 cm (14"-18")	<input type="checkbox"/> 35 (14") S/C	<input type="checkbox"/> 38 (15") S/C	<input type="checkbox"/> 40 (16") S/C	<input type="checkbox"/> 43 (17") S/C	<input type="checkbox"/> 45 (18") S/C
Largo 40-50 cm* (16"-20")	<input type="checkbox"/> 40 (16") S/C	<input type="checkbox"/> 43 (17") S/C	<input type="checkbox"/> 45 (18") S/C	<input type="checkbox"/> 48 (19") S/C	* S/C

\*Se puede extender hasta 50 cm (20").

## Respaldo

### Empuñaduras / Rango de altura / Altura de respaldo

Seleccione la altura del respaldo en la fila correspondiente a los tubos de respaldo y rango de altura deseados. Considere o tome en cuenta la altura del cojín del usuario.

Tubos de respaldo	Precio	Rango de altura	Altura de respaldo							
Barra de empuje ajustable, altura ajustable (plegable)	STD	Bajo <sup>1</sup>	<input type="checkbox"/> 45(18")	<input type="checkbox"/> 48(19")	<input type="checkbox"/> 50(20")	<input type="checkbox"/> 53(21")	<input type="checkbox"/> 55(22")	<input type="checkbox"/> 58(23")	<input type="checkbox"/> 60(24")	<input type="checkbox"/> 63(25")
		Alto	<input type="checkbox"/> 50(20")	<input type="checkbox"/> 53(21")	<input type="checkbox"/> 55(22")	<input type="checkbox"/> 58(23")	<input type="checkbox"/> 60(24")	<input type="checkbox"/> 63(25")	<input type="checkbox"/> 65(26")	<input type="checkbox"/> 68(27")
Respaldo reclinable <sup>1,2,3</sup> con empuñadura ajustable (no plegable)	787 €	Bajo	<input type="checkbox"/> 55(22")							
		Alto	<input type="checkbox"/> 65(26")							

<sup>1</sup> No disponible con respaldo dinámico.

<sup>2</sup> Disponible solamente con freno para asistente.

<sup>3</sup> Altura mínima de asiento: 38 cm con ruedas Mag de 12" y 40 cm con ruedas Mag de 16"

### Otras opciones de respaldos

Respaldo dinámico (PTBOP014) \_\_\_\_\_ 1.535 €  
No disponible con reposabrazos Flip Up. Respaldo no-plegable.



### Opción para transporte en vehículo (ISO 7176/19)

Kit anclaje (PTRNOPT) \_\_\_\_\_ 165 €

### Reposapiés con abducción

Soporte de reposapiés abierto para mayor abducción \_\_\_\_\_ 26 €  
Disponible solamente con base rígida (no plegado frontal)

### Mecanismo de basculación

Mano (PTTLT002) \_\_\_\_\_ S/C

Pie (PTTLT004) \_\_\_\_\_ S/C

### Panel de asiento rígido

Panel de asiento con crecimiento (PTACC004) \_\_\_\_\_ 155 €

Omitir panel de asiento (para lechos posturales) (PTACC021) \_\_\_\_\_ S/C



### Reposapiés

#### Reposapiés

- 70° reforzado (PTHAN016) ..... S/C
- 80° reforzado (PTHAN017) ..... S/C  
No disponible con ruedas delanteras de 8"
- 90° reforzado (PTHAN004) ..... S/C  
Disponible solamente con plataformas de montaje delantero. No disponible con ruedas delanteras de 8"
- Reposapiés pediátricos elevables PRO (PTHAN04) ..... 216 €
- Reposapiés elevables PRO (PRO ELR) (PTHAN044) ..... 216 €  
No disponible con anchos de chasis estándar inferiores a 35 cm o anchos de chasis con reposapiés abiertos inferiores a 30 cm

#### Plataformas

- No requiere selección con reposapiés contracture
- Composite (PTFPL001) ..... S/C  
No disponible con plataforma de montaje delantera, anchos de chasis estándar inferiores a 35 cm, anchos de chasis con reposapiés con abducción inferiores a 30 cm o PRO ELR
- Composite, ángulo y profundidad ajustables ..... 155 €  
No disponible con plataforma de montaje delantera y anchos de chasis de 25 cm a 30 cm. Anchos de chasis de 33 cm y 35 cm requiere reposapiés abiertos (PTFPL014)
- Aluminio, ángulo y profundidad ajustables (PTFPL002) ..... **STD**
- Aluminio con multi-ángulo ajustable (PTFPL020) ..... 267 €  
Disponible solamente con plataforma de montaje delantera
- Una pieza, ángulo ajustable, plataforma abatible ..... 169 €  
No disponible con plataforma de montaje delantera, anchos de chasis estándar inferiores a 35 cm, anchos de chasis con reposapiés abiertos inferiores a 30 cm o PRO ELR (PTFPL009)

### Reposapiés / Curvatura del cuadro frontal

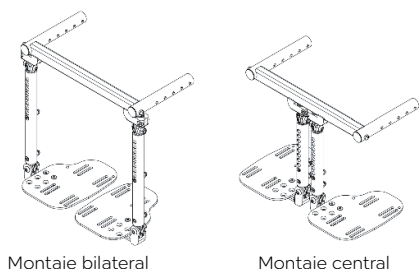
Reposapiés	60°	70°	80°	90°	Precio
Reposapiés de tubos de extensión	<input type="checkbox"/>	<input type="checkbox"/>	<input type="checkbox"/> <sup>1</sup>		STD 1
Reposapiés de montaje anterior		<input type="checkbox"/>	<input type="checkbox"/>	<input type="checkbox"/>	S/C 2
Reposapiés pediátricos elevables (Peds PRO ELR)				<input type="checkbox"/>	216€ 3
Reposapiés elevables pro <sup>2</sup> (PRO ELR)				<input type="checkbox"/>	216€ 4
Reposapiés contracture <sup>3, 4, 5</sup> montaje bilateral				<input type="checkbox"/>	309€ 5
Reposapiés contracture <sup>3, 5</sup> montaje central				<input type="checkbox"/>	309€ 6



<sup>1</sup> No disponible con ruedas de 8"

<sup>2</sup> No disponible con cuadros de menos de 14" de ancho sin soportes de compensación o cuadros con anchos de menos de 12" con soportes de compensación.

<sup>3</sup> Reposapiés ajustables en ángulo de aluminio incluidos. Ver imagen a la derecha.



### Tubos de extensión de 8 cm

Disponible sólo con plataforma de montaje delantera (entregado como recambio)

- Tubos de extensión de 8 cm (PTEXT008) ..... 49 €

Altura del asiento delantero mínimo con plataforma de montaje delantera						
Longitud reposapiés	Corto		Medio		Largo	
	70°	80/90°	70°	80/90°	70°	80°
Curva reposapiés						
Altura del asiento delantero mínimo con selección estándar	33 (13")	33 (13")	33 (13")	34 (13.5")	37 (14.5")	39 (15.5")
Altura del asiento delantero mínimo con extensión de 7,5cm	34 (13.5")	35 (14")	39 (15.5")	40 (16")	43 (17")	45 (18")

### Reposapiés continuación

#### Reposapiés / Extensión / Distancia entre asiento y reposapiés

Seleccione la distancia entre el asiento y reposapiés en la fila correspondiente al reposapiés y extensión deseados. Largo al menos 7 cm más corto que la altura de asiento delantero recomendada. Medidas basadas en reposapiés de 70°.

Reposapiés	Extensión	Distancia entre asiento y reposapiés (cm)												
Reposapiés con tubos telescópicos (60°, 70°, 80°)	Corto	<input type="checkbox"/> 25(10°)	<input type="checkbox"/> 27(10,5°)	<input type="checkbox"/> 28(11°)	<input type="checkbox"/> 29(11,5°)	<input type="checkbox"/> 30(12°)	<input type="checkbox"/> 32(12,5°)	<input type="checkbox"/> 33(13°)	<input type="checkbox"/> 34(13,5°)					
	Medio	<input type="checkbox"/> 29(11,5°)	<input type="checkbox"/> 30(12°)	<input type="checkbox"/> 32(12,5°)	<input type="checkbox"/> 33(13°)	<input type="checkbox"/> 34(13,5°)	<input type="checkbox"/> 35(14°)	<input type="checkbox"/> 37(14,5°)	<input type="checkbox"/> 38(15°)	<input type="checkbox"/> 39(15,5°)				
	Largo	<input type="checkbox"/> 35(14°)	<input type="checkbox"/> 37(14,5°)	<input type="checkbox"/> 38(15°)	<input type="checkbox"/> 39(15,5°)	<input type="checkbox"/> 40(16°)	<input type="checkbox"/> 42(16,5°)	<input type="checkbox"/> 43(17°)	<input type="checkbox"/> 44(17,5°)	<input type="checkbox"/> 45(18°)				
Reposapiés con plataforma de montaje delantera <sup>1</sup>	Opciones estándar													
	Corto (70°, 80°, 90°)	<input type="checkbox"/> 13 (5°)	<input type="checkbox"/> 14(5,5°)	<input type="checkbox"/> 15 (6°)	<input type="checkbox"/> 17(6,5°)						<input type="checkbox"/> 22(8,5°)	<input type="checkbox"/> 23 (9°)	<input type="checkbox"/> 24(9,5°)	
		<input type="checkbox"/> 18 (7°)	<input type="checkbox"/> 19(7,5°)	<input type="checkbox"/> 20 (8°)						<input type="checkbox"/> 25(10°)	<input type="checkbox"/> 27(10,5°)	<input type="checkbox"/> 28(11°)		
	Medio (70°, 80°, 90°)	<input type="checkbox"/> 13 (5°)	<input type="checkbox"/> 14(5,5°)	<input type="checkbox"/> 15 (6°)	<input type="checkbox"/> 17(6,5°)	<input type="checkbox"/> 18 (7°)	<input type="checkbox"/> 19(7,5°)					<input type="checkbox"/> 27(10,5°)	<input type="checkbox"/> 28(11°)	<input type="checkbox"/> 29(11,5°)
		<input type="checkbox"/> 20 (8°)	<input type="checkbox"/> 22(8,5°)	<input type="checkbox"/> 23 (9°)	<input type="checkbox"/> 24(9,5°)	<input type="checkbox"/> 25(10°)						<input type="checkbox"/> 30(12°)	<input type="checkbox"/> 32(12,5°)	<input type="checkbox"/> 33(13°)
Largo (70°, 80°)	<input type="checkbox"/> 13 (5°)	<input type="checkbox"/> 14(5,5°)	<input type="checkbox"/> 15 (6°)	<input type="checkbox"/> 17(6,5°)	<input type="checkbox"/> 18 (7°)	<input type="checkbox"/> 19(7,5°)	<input type="checkbox"/> 20 (8°)	<input type="checkbox"/> 22(8,5°)				<input type="checkbox"/> 32(12,5°)	<input type="checkbox"/> 33(13°)	<input type="checkbox"/> 34(13,5°)
	<input type="checkbox"/> 23 (9°)	<input type="checkbox"/> 24(9,5°)	<input type="checkbox"/> 25(10°)	<input type="checkbox"/> 27(10,5°)	<input type="checkbox"/> 28(11°)	<input type="checkbox"/> 29(11,5°)	<input type="checkbox"/> 30(12°)						<input type="checkbox"/> 35(14°)	<input type="checkbox"/> 37(14,5°)
Reposapiés contracture	Corto	<input type="checkbox"/> 27(10,5°)	<input type="checkbox"/> 28(11°)	<input type="checkbox"/> 29(11,5°)	<input type="checkbox"/> 30(12°)	<input type="checkbox"/> 32(12,5°)	<input type="checkbox"/> 33(13°)	<input type="checkbox"/> 34(13,5°)	<input type="checkbox"/> 35(14°)	<input type="checkbox"/> 37(14,5°)				
	Medio	<input type="checkbox"/> 34(13,5°)	<input type="checkbox"/> 35(14°)	<input type="checkbox"/> 37(14,5°)	<input type="checkbox"/> 38(15°)	<input type="checkbox"/> 39(15,5°)	<input type="checkbox"/> 40(16°)	<input type="checkbox"/> 42(16,5°)	<input type="checkbox"/> 43(17°)	<input type="checkbox"/> 44(17,5°)				
	Largo	<input type="checkbox"/> 42(16,5°)	<input type="checkbox"/> 43(17°)	<input type="checkbox"/> 44(17,5°)	<input type="checkbox"/> 45(18°)	<input type="checkbox"/> 47(18,5°)	<input type="checkbox"/> 48(19°)	<input type="checkbox"/> 49(19,5°)	<input type="checkbox"/> 50(20°)	<input type="checkbox"/> 52(20,5°)				
Peds <sup>2</sup> PRO ELR	Pivote bajo	<input type="checkbox"/> 15° (6°)	<input type="checkbox"/> 17°(6,5°)	<input type="checkbox"/> 18° (7°)	<input type="checkbox"/> 19°(7,5°)	<input type="checkbox"/> 20° (8°)	<input type="checkbox"/> 22(8,5°)	<input type="checkbox"/> 23 (9°)	<input type="checkbox"/> 24(9,5°)	<input type="checkbox"/> 25(10°)	<input type="checkbox"/> 27(10,5°)	<input type="checkbox"/> 28(11°)	<input type="checkbox"/> 29(11,5°)	
	Pivote alto	<input type="checkbox"/> 15° (6°)	<input type="checkbox"/> 17°(6,5°)	<input type="checkbox"/> 18° (7°)	<input type="checkbox"/> 19°(7,5°)	<input type="checkbox"/> 20° (8°)	<input type="checkbox"/> 22(8,5°)	<input type="checkbox"/> 23 (9°)	<input type="checkbox"/> 24(9,5°)	<input type="checkbox"/> 25(10°)				
PRO ELR con punto pivotante bajo	Corto	<input type="checkbox"/> 27 - 39 (10,5°-15,5°)												
	Largo	<input type="checkbox"/> 33 - 48 (13° - 19°)												
PRO ELR con punto pivotante alto	Corto	<input type="checkbox"/> 22 - 43 (8,5° - 17°)												
	Largo	<input type="checkbox"/> 29 - 43 (11,5° - 17,5°)												

<sup>1</sup>Vea la tabla de altura mínima del asiento delantero más adelante

<sup>2</sup>Estandar con extensión de 7,5 cm (3")

<sup>3</sup>No disponible en sillas de 33 cm (13") de ancho o más

<sup>4</sup>No disponible en sillas de 38 cm (15") de ancho o más

#### Cinchas de talón

No disponible con reposapiés de una pieza con ángulo ajustable

- Cinchas de talón (PTACC008) ..... S/C  
Incompatible con anchos de chasis estándar menores que 35 cm o anchos de chasis con reposapiés abiertos menores que 30 cm
- Cinchas de talón ajustables (PTACC029) ..... 21 €
- Omitir cinchas de talón (PTACC011) ..... 0 €

#### Cincha de pantorrillas

- Velcro ajustable (PTACC002) ..... STD
- Velcro ajustable acolchado (PTACC003) ..... 31 €

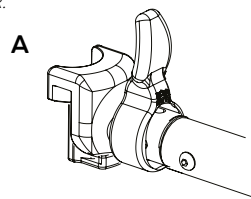


#### Extracción de reposapiés

No requiere selección con reposapiés contracture. De no haber selección, se utilizará 4-posiciones - In line.

- 4-way - In line (PTREL002) ..... STD

Ver referencia a a la derecha. Permite que la silla sea plegada sin extraer el soporte del apoyapiés. No disponible con PRO ELR o Peds PRO ELR.



## Altura de asiento, ruedas delanteras y traseras

### Altura asiento / Diámetro ruedas delanteras y traseras

Seleccione la altura de asiento correspondiente al diámetro de ruedas delanteras y traseras deseado

Diámetro de ruedas traseras	Ruedas delanteras					
	5"	6"	6" x 2"	7"	8"	
12" Neumáticas	Altura de Asiento					
	□ 34 (13.5 <sup>1</sup> )					
	□ 35 (14 <sup>2</sup> )	□ 35 <sup>4</sup> (14 <sup>2</sup> )	□ 35 <sup>4</sup> (14 <sup>2</sup> )			
	□ 37 (14.5 <sup>3</sup> )	□ 37 (14.5 <sup>3</sup> )	□ 37 (14.5 <sup>3</sup> )			
	□ 38 (15 <sup>4</sup> )	□ 38 (15 <sup>4</sup> )	□ 38 (15 <sup>4</sup> )	□ 38 <sup>4</sup> (15 <sup>4</sup> )		
	□ 39 (15.5 <sup>5</sup> )	□ 39 (15.5 <sup>5</sup> )	□ 39 (15.5 <sup>5</sup> )	□ 39 (15.5 <sup>5</sup> )		
	□ 40 (16 <sup>6</sup> )	□ 40 (16 <sup>6</sup> )	□ 40 (16 <sup>6</sup> )	□ 40 (16 <sup>6</sup> )		
	□ 42 (16.5 <sup>7</sup> )	□ 42 (16.5 <sup>7</sup> )	□ 42 (16.5 <sup>7</sup> )	□ 42 (16.5 <sup>7</sup> )	□ 42 (16.5 <sup>7</sup> )	
	□ 43 (17 <sup>8</sup> )	□ 43 (17 <sup>8</sup> )	□ 43 (17 <sup>8</sup> )	□ 43 <sup>3</sup> (17 <sup>8</sup> )	□ 43 <sup>3</sup> (17 <sup>8</sup> )	
	□ 44 (17.5 <sup>9</sup> )	□ 44 (17.5 <sup>9</sup> )	□ 44 (17.5 <sup>9</sup> )	□ 44 (17.5 <sup>9</sup> )	□ 44 (17.5 <sup>9</sup> )	
12" con cubiertas PU Soft	□ 34 (13.5 <sup>1</sup> )					
	□ 35 (14 <sup>2</sup> )					
	□ 37 (14.5 <sup>3</sup> )	□ 37 (14.5 <sup>3</sup> )	□ 37 (14.5 <sup>3</sup> )			
	□ 38 (15 <sup>4</sup> )	□ 38 (15 <sup>4</sup> )	□ 38 (15 <sup>4</sup> )			
	□ 39 (15.5 <sup>5</sup> )	□ 39 (15.5 <sup>5</sup> )	□ 39 (15.5 <sup>5</sup> )	□ 39 (15.5 <sup>5</sup> )		
	□ 40 (16 <sup>6</sup> )	□ 40 (16 <sup>6</sup> )	□ 40 (16 <sup>6</sup> )	□ 40 (16 <sup>6</sup> )	□ 40 <sup>4</sup> (16 <sup>6</sup> )	
	□ 42 (16.5 <sup>7</sup> )	□ 42 (16.5 <sup>7</sup> )	□ 42 (16.5 <sup>7</sup> )	□ 42 (16.5 <sup>7</sup> )	□ 42 (16.5 <sup>7</sup> )	
	□ 43 (17 <sup>8</sup> )	□ 43 (17 <sup>8</sup> )	□ 43 (17 <sup>8</sup> )	□ 43 <sup>3</sup> (17 <sup>8</sup> )	□ 43 <sup>3</sup> (17 <sup>8</sup> )	
	12" Frenos de tambor	□ 34 (13.5 <sup>1</sup> )				
		□ 35 (14 <sup>2</sup> )	□ 35 <sup>4</sup> (14 <sup>2</sup> )	□ 35 <sup>4</sup> (14 <sup>2</sup> )		
□ 37 (14.5 <sup>3</sup> )		□ 37 (14.5 <sup>3</sup> )	□ 37 (14.5 <sup>3</sup> )			
□ 38 (15 <sup>4</sup> )		□ 38 (15 <sup>4</sup> )	□ 38 (15 <sup>4</sup> )	□ 38 <sup>5</sup> (15 <sup>4</sup> )		
□ 39 (15.5 <sup>5</sup> )		□ 39 (15.5 <sup>5</sup> )	□ 39 (15.5 <sup>5</sup> )	□ 39 (15.5 <sup>5</sup> )		
□ 40 (16 <sup>6</sup> )		□ 40 (16 <sup>6</sup> )	□ 40 (16 <sup>6</sup> )	□ 40 (16 <sup>6</sup> )	□ 40 <sup>4,10</sup> (16 <sup>6</sup> )	
□ 42 (16.5 <sup>7</sup> )		□ 42 (16.5 <sup>7</sup> )	□ 42 (16.5 <sup>7</sup> )	□ 42 (16.5 <sup>7</sup> )	□ 42 (16.5 <sup>7</sup> )	
□ 43 (17 <sup>8</sup> )		□ 43 (17 <sup>8</sup> )	□ 43 (17 <sup>8</sup> )	□ 43 <sup>3,11</sup> (17 <sup>8</sup> )	□ 43 <sup>11</sup> (17 <sup>8</sup> )	
□ 44 (17.5 <sup>9</sup> )		□ 44 (17.5 <sup>9</sup> )	□ 44 (17.5 <sup>9</sup> )	□ 44 (17.5 <sup>9</sup> )	□ 44 (17.5 <sup>9</sup> )	
16" Neumáticas o PU Soft		□ 38 (15 <sup>4</sup> )	□ 38 (15 <sup>4</sup> )	□ 38 (15 <sup>4</sup> )	□ 38 <sup>4</sup> (15 <sup>4</sup> )	
	□ 39 (15.5 <sup>5</sup> )	□ 39 (15.5 <sup>5</sup> )	□ 39 (15.5 <sup>5</sup> )	□ 39 (15.5 <sup>5</sup> )		
	□ 40 (16 <sup>6</sup> )	□ 40 (16 <sup>6</sup> )	□ 40 (16 <sup>6</sup> )	□ 40 (16 <sup>6</sup> )		
	□ 42 (16.5 <sup>7</sup> )	□ 42 (16.5 <sup>7</sup> )	□ 42 (16.5 <sup>7</sup> )	□ 42 (16.5 <sup>7</sup> )	□ 42 (16.5 <sup>7</sup> )	
	□ 43 (17 <sup>8</sup> )	□ 43 (17 <sup>8</sup> )	□ 43 (17 <sup>8</sup> )	□ 43 (17 <sup>8</sup> )	□ 43 (17 <sup>8</sup> )	
	□ 44 (17.5 <sup>9</sup> )	□ 44 (17.5 <sup>9</sup> )	□ 44 (17.5 <sup>9</sup> )	□ 44 (17.5 <sup>9</sup> )	□ 44 (17.5 <sup>9</sup> )	
	□ 45 (18 <sup>10</sup> )	□ 45 (18 <sup>10</sup> )	□ 45 (18 <sup>10</sup> )	□ 45 (18 <sup>10</sup> )	□ 45 (18 <sup>10</sup> )	
	□ 47 <sup>4</sup> (18.5 <sup>11</sup> )	□ 47 (18.5 <sup>11</sup> )	□ 47 (18.5 <sup>11</sup> )	□ 47 (18.5 <sup>11</sup> )	□ 47 (18.5 <sup>11</sup> )	
	□ 48 (19 <sup>12</sup> )	□ 48 (19 <sup>12</sup> )	□ 48 (19 <sup>12</sup> )	□ 48 (19 <sup>12</sup> )	□ 48 (19 <sup>12</sup> )	
	□ 49 <sup>2</sup> (19.5 <sup>13</sup> )	□ 49 <sup>4</sup> (19.5 <sup>13</sup> )	□ 49 <sup>4</sup> (19.5 <sup>13</sup> )	□ 49 <sup>4</sup> (19.5 <sup>13</sup> )	□ 49 <sup>4</sup> (19.5 <sup>13</sup> )	

Diámetro de ruedas traseras	Ruedas delanteras					
	5"	6"	6" x 2"	7"	8"	
16" Freno tambor	Altura de Asiento					
	□ 38 (15 <sup>4</sup> )	□ 38 (15 <sup>4</sup> )	□ 38 (15 <sup>4</sup> )			
	□ 39 (15.5 <sup>5</sup> )	□ 39 (15.5 <sup>5</sup> )	□ 39 (15.5 <sup>5</sup> )	□ 39 (15.5 <sup>5</sup> )		
	□ 40 (16 <sup>6</sup> )	□ 40 (16 <sup>6</sup> )	□ 40 (16 <sup>6</sup> )	□ 40 (16 <sup>6</sup> )	□ 40 (16 <sup>6</sup> )	
	□ 42 (16.5 <sup>7</sup> )	□ 42 (16.5 <sup>7</sup> )	□ 42 (16.5 <sup>7</sup> )	□ 42 (16.5 <sup>7</sup> )	□ 42 (16.5 <sup>7</sup> )	
	□ 43 (17 <sup>8</sup> )	□ 43 (17 <sup>8</sup> )	□ 43 (17 <sup>8</sup> )	□ 43 (17 <sup>8</sup> )	□ 43 (17 <sup>8</sup> )	
	□ 44 (17.5 <sup>9</sup> )	□ 44 (17.5 <sup>9</sup> )	□ 44 (17.5 <sup>9</sup> )	□ 44 (17.5 <sup>9</sup> )	□ 44 (17.5 <sup>9</sup> )	
	□ 45 (18 <sup>10</sup> )	□ 45 (18 <sup>10</sup> )	□ 45 (18 <sup>10</sup> )	□ 45 (18 <sup>10</sup> )	□ 45 (18 <sup>10</sup> )	
	□ 47 <sup>4</sup> (18.5 <sup>11</sup> )	□ 47 (18.5 <sup>11</sup> )	□ 47 <sup>4</sup> (18.5 <sup>11</sup> )	□ 47 <sup>4</sup> (18.5 <sup>11</sup> )	□ 47 (18.5 <sup>11</sup> )	
	□ 48 (19 <sup>12</sup> )	□ 48 (19 <sup>12</sup> )	□ 48 (19 <sup>12</sup> )	□ 48 (19 <sup>12</sup> )	□ 48 (19 <sup>12</sup> )	
20" Autopropulsable. Cubierta de soft negro o neumático gris, con posibilidad de llanta con freno tambor	□ 43 (17 <sup>8</sup> )	□ 43 (17 <sup>8</sup> )	□ 43 (17 <sup>8</sup> )	□ 43 (17 <sup>8</sup> )	□ 43 (17 <sup>8</sup> )	
	□ 44 (17.5 <sup>9</sup> )	□ 44 (17.5 <sup>9</sup> )	□ 44 (17.5 <sup>9</sup> )	□ 44 (17.5 <sup>9</sup> )	□ 44 (17.5 <sup>9</sup> )	
	□ 45 (18 <sup>10</sup> )	□ 45 (18 <sup>10</sup> )	□ 45 (18 <sup>10</sup> )	□ 45 (18 <sup>10</sup> )	□ 45 (18 <sup>10</sup> )	
	□ 47 (18.5 <sup>11</sup> )	□ 47 (18.5 <sup>11</sup> )	□ 47 (18.5 <sup>11</sup> )	□ 47 (18.5 <sup>11</sup> )	□ 47 (18.5 <sup>11</sup> )	
	□ 48 (19 <sup>12</sup> )	□ 48 (19 <sup>12</sup> )	□ 48 (19 <sup>12</sup> )	□ 48 (19 <sup>12</sup> )	□ 48 (19 <sup>12</sup> )	
	□ 49 (19.5 <sup>13</sup> )	□ 49 (19.5 <sup>13</sup> )	□ 49 (19.5 <sup>13</sup> )	□ 49 (19.5 <sup>13</sup> )	□ 49 (19.5 <sup>13</sup> )	
	□ 50 (20 <sup>14</sup> )	□ 50 <sup>4</sup> (20 <sup>14</sup> )	□ 50 <sup>4</sup> (20 <sup>14</sup> )	□ 50 (20 <sup>14</sup> )	□ 50 (20 <sup>14</sup> )	
	20" <sup>1</sup> Autopropulsable con freno tambor	□ 39 (15.5 <sup>5</sup> )	□ 39 (15.5 <sup>5</sup> )	□ 39 (15.5 <sup>5</sup> )	□ 39 (15.5 <sup>5</sup> )	
		□ 40 (16 <sup>6</sup> )	□ 40 (16 <sup>6</sup> )	□ 40 (16 <sup>6</sup> )	□ 40 (16 <sup>6</sup> )	□ 40 (16 <sup>6</sup> )
		□ 42 (16.5 <sup>7</sup> )	□ 42 (16.5 <sup>7</sup> )	□ 42 (16.5 <sup>7</sup> )	□ 42 (16.5 <sup>7</sup> )	□ 42 (16.5 <sup>7</sup> )
□ 43 (17 <sup>8</sup> )		□ 43 (17 <sup>8</sup> )	□ 43 (17 <sup>8</sup> )	□ 43 (17 <sup>8</sup> )	□ 43 (17 <sup>8</sup> )	
□ 44 (17.5 <sup>9</sup> )		□ 44 (17.5 <sup>9</sup> )	□ 44 (17.5 <sup>9</sup> )	□ 44 (17.5 <sup>9</sup> )	□ 44 (17.5 <sup>9</sup> )	
□ 45 (18 <sup>10</sup> )		□ 45 (18 <sup>10</sup> )	□ 45 (18 <sup>10</sup> )	□ 45 (18 <sup>10</sup> )	□ 45 (18 <sup>10</sup> )	
22" <sup>1</sup> Autopropulsable con freno tambor	□ 42 (16.5 <sup>7</sup> )	□ 42 (16.5 <sup>7</sup> )	□ 42 (16.5 <sup>7</sup> )	□ 42 (16.5 <sup>7</sup> )	□ 42 (16.5 <sup>7</sup> )	
	□ 43 (17 <sup>8</sup> )	□ 43 (17 <sup>8</sup> )	□ 43 (17 <sup>8</sup> )	□ 43 (17 <sup>8</sup> )	□ 43 (17 <sup>8</sup> )	
	□ 44 (17.5 <sup>9</sup> )	□ 44 (17.5 <sup>9</sup> )	□ 44 (17.5 <sup>9</sup> )	□ 44 (17.5 <sup>9</sup> )	□ 44 (17.5 <sup>9</sup> )	
	□ 45 (18 <sup>10</sup> )	□ 45 (18 <sup>10</sup> )	□ 45 (18 <sup>10</sup> )	□ 45 (18 <sup>10</sup> )	□ 45 (18 <sup>10</sup> )	
	□ 47 (18.5 <sup>11</sup> )	□ 47 (18.5 <sup>11</sup> )	□ 47 (18.5 <sup>11</sup> )	□ 47 (18.5 <sup>11</sup> )	□ 47 (18.5 <sup>11</sup> )	
	□ 48 (19 <sup>12</sup> )	□ 48 (19 <sup>12</sup> )	□ 48 (19 <sup>12</sup> )	□ 48 (19 <sup>12</sup> )	□ 48 (19 <sup>12</sup> )	
24" <sup>1</sup> Autopropulsable	□ 43 (17 <sup>8</sup> )	□ 43 (17 <sup>8</sup> )	□ 43 (17 <sup>8</sup> )	□ 43 (17 <sup>8</sup> )	□ 43 (17 <sup>8</sup> )	
	□ 44 (17.5 <sup>9</sup> )	□ 44 (17.5 <sup>9</sup> )	□ 44 (17.5 <sup>9</sup> )	□ 44 (17.5 <sup>9</sup> )	□ 44 (17.5 <sup>9</sup> )	
	□ 45 (18 <sup>10</sup> )	□ 45 (18 <sup>10</sup> )	□ 45 (18 <sup>10</sup> )	□ 45 (18 <sup>10</sup> )	□ 45 (18 <sup>10</sup> )	
	□ 47 (18.5 <sup>11</sup> )	□ 47 (18.5 <sup>11</sup> )	□ 47 (18.5 <sup>11</sup> )	□ 47 (18.5 <sup>11</sup> )	□ 47 (18.5 <sup>11</sup> )	
	□ 48 (19 <sup>12</sup> )	□ 48 (19 <sup>12</sup> )	□ 48 (19 <sup>12</sup> )	□ 48 (19 <sup>12</sup> )	□ 48 (19 <sup>12</sup> )	
	□ 49 <sup>4</sup> (19.5 <sup>13</sup> )	□ 49 <sup>2</sup> (19.5 <sup>13</sup> )	□ 49 <sup>4</sup> (19.5 <sup>13</sup> )	□ 49 <sup>4</sup> (19.5 <sup>13</sup> )	□ 49 <sup>4</sup> (19.5 <sup>13</sup> )	
	□ 49 <sup>7,8</sup> (19.5 <sup>13</sup> )	□ 49 (19.5 <sup>13</sup> )	□ 49 (19.5 <sup>13</sup> )	□ 49 <sup>9</sup> (19.5 <sup>13</sup> )	□ 49 <sup>7,8</sup> (19.5 <sup>13</sup> )	
	□ 50 <sup>5</sup> (20 <sup>14</sup> )	□ 50 <sup>6</sup> (20 <sup>14</sup> )	□ 50 <sup>6</sup> (20 <sup>14</sup> )	□ 50 (20 <sup>14</sup> )	□ 50 (20 <sup>14</sup> )	

<sup>1</sup> La selección de autopropulsable limita el rango de basculación

<sup>2</sup> No disponible con profundidad del chasis 30 cm (12")

<sup>3</sup> No disponible con profundidad del chasis 30-40 cm (12"-16")

<sup>4</sup> No disponible con profundidad del chasis 43-50 cm (17"-20")

<sup>5</sup> No disponible en combinación con ruedas con radios y cubiertas PU Soft

<sup>6</sup> No disponible en combinación con ruedas con radios, cubiertas PU Soft y profundidad de chasis de 43-50 cm (17"-20")

<sup>7</sup> No disponible en combinación con ruedas Mag y profundidad de asiento de 43-50 cm

<sup>8</sup> No disponible en combinación con ruedas con radios, cubiertas neumáticas y profundidad de chasis de 43-50 cm (17"-20")

<sup>9</sup> La profundidad del chasis de 43-50 cm (17"-20") requiere ruedas con radios y cubiertas PU Soft

<sup>10</sup> No disponible con cubiertas PU Soft

<sup>11</sup> No disponible con una profundidad de chasis de 30-40 cm (12"-16") en combinación con cubiertas PU Soft

# Little Wave Flip XP

Tarifa 2024  
Posicionamiento

## Altura de asiento, ruedas delanteras y traseras continuación

### Ruedas delanteras

		Tamaño ruedas delan.			
		Precio	5"	6"	
Tipo de ruedas	0,75" Rollerblade luminosas	62 €	<input type="checkbox"/>	<input type="checkbox"/>	
	1,25" PU Soft	STD	<input type="checkbox"/>	<input type="checkbox"/>	
	1" PU Soft aluminio	98 €	<input type="checkbox"/>		
	1" Neumático	76 €		<input type="checkbox"/>	
	1.5" PU Soft	80 €	<input type="checkbox"/>	<input type="checkbox"/>	
	1.5" Soft Roll aluminio	160 €	<input type="checkbox"/>	<input type="checkbox"/>	
	2" PU Soft	67 €		<input type="checkbox"/>	

### Tipo de rueda trasera

- Mag (negras) (PTMWC005) 1 **STD.**
- Mag de colores 2 **89 €**  
*Disponible solamente en ruedas de 20" y 22"*  
Color:  Rojo fluorescente  Blanco  Azul  Rosa
- Radios MAXX Performance 3 **180 €**



## Frenos de ruedas

### Frenos de ruedas

- Empuje (PTWLK002) 1 **S/C**
- Bloqueo con el pie (PTWLK011) 2 **STD**  
*Disponible solamente con ruedas Mag de 12" y 16".*
- Freno de tambor (PTWLK015) 3 **410 €**  
*Disponible solo con ruedas de 12" Mag, 16" Mag o radios MAXX Performance. No disponible con llanta PU Soft de 16" ni respaldo reclinable. El eje es extraíble.*



## Reposabrazos

### Reposabrazos

Seleccione una opción de almohadilla de reposabrazos  
Pediátrico con altura ajustable (corto de 26 cm)  
*Mejor ajuste con profundidades de chasis menores que 35 cm*

- 1  Pediátrico bajo con altura ajustable (17 cm-23 cm) **STD**
- Pediátrico alto con altura ajustable (20 cm-27 cm) **STD**

Brazo-T con altura ajustable (23,5 cm - 36 cm)  
*No disponible con profundidades de chasis de 30 cm*

- 2  Corto de 26 cm **S/C**
- Largo de 35 cm **S/C**

Brazo-T bajo con altura ajustable (19 cm - 29 cm)  
*No disponible con profundidades de chasis de 30 cm*

- 3  Corto de 26 cm **S/C**
- Largo de 35 cm **S/C**
- Opción de serie en caso de no especificar lo contrario



### Eje trasero

No requiere selección con freno de tambor

- Eje extraíble (PTAXO003) **STD**



### Tipo de cubierta trasera

- PU Soft negro (perfil alto) (PTTIR002) **STD**
- Neumático negro (PTTIR001) **76 €**

### Aros de propulsión

Aros de propulsión no disponibles en ruedas de 30 y 40.5 cm

Aros de propulsión estándar

- Aluminio anodizado (PTHRM001) **STD**
- Con cobertura plástico (PTHRM002) **107 €**
- Projection (8 tetones verticales) (PTHRM003) **202 €**  
*Disponible solamente con cubiertas de perfil alto, en combinación con ruedas Radios de 22" y 24" y ruedas Mag de 24"*

### Opción de aros de propulsión

No disponible en aros con cubierta plástica o con tetones

- 3M Micro Grip (PTACC006) **61 €**



### Frenos de ruedas continuación

- Doble - Bloqueo de pie **62 €**  
*Disponible solamente con ruedas Mag de 12" y 16"*  
 Empuje
- Doble - Freno tambor **587 €**  
*Disponible solo con ruedas de 12" cm Mag, 16" Mag o radios MAXX Performance. No disponible con llanta PU Soft de 16" ni respaldo reclinable. El eje es extraíble.*  
 Empuje

### Opciones

- Extensión de palanca de freno (PTWLK004) **66 €**  
*Disponible solamente con frenos de empuje*

- Ángulo ajustable, abatible, montado en los tubos del respaldo (24 cm - 38 cm) *No disponible con respaldo dinámico*

- Corto de 26 cm **248 €**
- Largo de 35 cm **248 €**

- Tubular abatible **S/C**  
*No disponible con respaldo dinámico*

- Omitir reposabrazos **S/C**

### Almohadilla de reposabrazos

No disponible con reposabrazos tubular. Almohadilla de reposabrazos Cascada no disponible con reposabrazos pediátrico.

- Almohadilla de reposabrazos estándar (PTARM026) **STD**
- Almohadilla de brazos tipo cascada (PTARM020) **21 €**  
*No disponible con reposabrazos abatible*

### Accesorios

#### Antivuelcos

- Antivuelcos traseros (par) (PTATP001) 93 €



#### Cinturón de posicionamiento pélvico

- 2,5 cm hebilla auto (PTPOB004) 76 €
- 2,5 cm hebilla auto acolchada (PTPOB005) 151 €
- 4 cm hebilla auto (PTPOB001) 71 €
- 4 cm hebilla auto acolchada (PTPOB002) 151 €
- 5 cm hebilla tipo avión (PTPOB003) 98 €

#### Protectores de radios No disponible con ruedas Mag

- Protector de radios transparente (PTSPG001) 102 €
- Protector de radios negro (PTSPG002) 102 €  
Disponibles solamente con ruedas de 22" y 24"

- Protectores de radios con dibujos 222 €  
Disponibles solamente con ruedas de 20" y 22". No disponibles con ruedas Mag.


- Blue Monster
- Robo Fun
- Tutu Cute
- Fairy Garden
- Rockin' Reptiles
- Tuxedo Time
- Havin' a Hoot
- Super Puppies

#### Kit de montaje de cinturón

- Hardware de montaje de cinturón (PTACC024) 14 €

#### Otros accesorios

- Kit de herramientas (PTACC005) 1 49 €
- Bolsa delantera extraíble (IDEAL) (PTACC015) 2 41 €
- Protectores de neopreno de reposapiés (PTIMG001) 3 80 €
- Tope de basculación (par) (PTTLT010) 4 12 €
- Porta suero (PTACC022) 5 244 €
- Capota con hardware (PTACC042) 6 185 €  
Ver imagen debajo



### Colores

#### Chasis y acento

Selección los colores deseados para el chasis y acentos. El color de acento es utilizado en paneles laterales; de no seleccionar color, se utilizará el color del ahasis.

Acabado brillante	Chasis	Acento	Acabado mate	Chasis	Acento
Negro S/C	<input type="checkbox"/>	<input type="checkbox"/>	Verde militar S/C	<input type="checkbox"/>	<input type="checkbox"/>
Celeste S/C	<input type="checkbox"/>	<input type="checkbox"/>	Gris carbonilla S/C	<input type="checkbox"/>	<input type="checkbox"/>
Rosa S/C	<input type="checkbox"/>	<input type="checkbox"/>	Verde esmeralda S/C	<input type="checkbox"/>	<input type="checkbox"/>
Azul metalizado S/C	<input type="checkbox"/>	<input type="checkbox"/>	Borgoña iridiscente S/C	<input type="checkbox"/>	<input type="checkbox"/>
Púrpura metalizado S/C	<input type="checkbox"/>	<input type="checkbox"/>	Azul iridiscente S/C	<input type="checkbox"/>	<input type="checkbox"/>
Rojo metalizado S/C	<input type="checkbox"/>	<input type="checkbox"/>	Rojo retro S/C	<input type="checkbox"/>	<input type="checkbox"/>
Cobre S/C	<input type="checkbox"/>	<input type="checkbox"/>	Azul marino S/C	<input type="checkbox"/>	<input type="checkbox"/>
Verde manzana S/C	<input type="checkbox"/>	<input type="checkbox"/>	Negro sombra S/C	<input type="checkbox"/>	<input type="checkbox"/>
Naranja metalizado S/C	<input type="checkbox"/>	<input type="checkbox"/>	Blanco S/C	<input type="checkbox"/>	<input type="checkbox"/>
Plata S/C	<input type="checkbox"/>	<input type="checkbox"/>			
Turquesa S/C	<input type="checkbox"/>	<input type="checkbox"/>			
Amarillo S/C	<input type="checkbox"/>	<input type="checkbox"/>			

#### ACABADOS BRILLANTES



#### ACABADOS MATE

