

# Little Wave "Clik" XP



Clik XP - (CLOPTRN) ..... 2.462 €  
Incluye kit de crecimiento, Incluye Kit transporte en vehículo

Peso de usuario final: \_\_\_\_\_ kg (Requerido con horquillas Frog Legs)

<sup>1</sup>El kit de crecimiento se entregará una sola vez sin cargo en el período comprendido entre 6 meses y 2 años posteriores a la entrega de la silla, para la medida que lo solicite el cliente y dentro de las medidas posibles. No incluye tela asiento o panel rígido.

## Chasis

### Ancho de asiento / Profundidad de asiento

Seleccionar el ancho y la profundidad de asiento deseados. Ver referencias A y B en la última página de la hoja de pedido de Clik.

		Ancho de asiento cm (in)								
		20 (8")	23 (9")	25 (10")	28 (11")	30 (12")	33 (13")	35 (14")	38 (15")	40 (16")
Profundidad de asiento cm (in)	20 (8")	<input type="checkbox"/>	<input type="checkbox"/>	<input type="checkbox"/>	<input type="checkbox"/>	<input type="checkbox"/>	<input type="checkbox"/>			
	23 (9")	<input type="checkbox"/>	<input type="checkbox"/>	<input type="checkbox"/>	<input type="checkbox"/>	<input type="checkbox"/>	<input type="checkbox"/>	<input type="checkbox"/>		
	25 (10")	<input type="checkbox"/>	<input type="checkbox"/>	<input type="checkbox"/>	<input type="checkbox"/>	<input type="checkbox"/>	<input type="checkbox"/>	<input type="checkbox"/>	<input type="checkbox"/>	
	28 (11")	<input type="checkbox"/>	<input type="checkbox"/>	<input type="checkbox"/>	<input type="checkbox"/>	<input type="checkbox"/>	<input type="checkbox"/>	<input type="checkbox"/>	<input type="checkbox"/>	<input type="checkbox"/>
	30 (12")	<input type="checkbox"/>	<input type="checkbox"/>	<input type="checkbox"/>	<input type="checkbox"/>	<input type="checkbox"/>	<input type="checkbox"/>	<input type="checkbox"/>	<input type="checkbox"/>	<input type="checkbox"/>
	33 (13")	<input type="checkbox"/>	<input type="checkbox"/>	<input type="checkbox"/>	<input type="checkbox"/>	<input type="checkbox"/>	<input type="checkbox"/>	<input type="checkbox"/>	<input type="checkbox"/>	<input type="checkbox"/>
	35 (14")		<input type="checkbox"/>	<input type="checkbox"/>	<input type="checkbox"/>	<input type="checkbox"/>	<input type="checkbox"/>	<input type="checkbox"/>	<input type="checkbox"/>	<input type="checkbox"/>
	38 (15")			<input type="checkbox"/>	<input type="checkbox"/>	<input type="checkbox"/>	<input type="checkbox"/>	<input type="checkbox"/>	<input type="checkbox"/>	<input type="checkbox"/>
	40 (16")				<input type="checkbox"/>	<input type="checkbox"/>	<input type="checkbox"/>	<input type="checkbox"/>	<input type="checkbox"/>	<input type="checkbox"/>

### Profundidad ajustable

Aumenta la capacidad de ampliación de la profundidad del asiento. Por restricciones véase tabla 2 en la última página de la hoja de pedido de Clik.

- 2,5 cm (1") (CLAD01) ..... S/C  
 5 cm (2") (CLAD02) ..... S/C  
 7,5 cm (3") (ver tabla 2 en la pag 8) (CLAD03) ..... S/C

### Opción para transporte en vehículo

- Kit transporte en vehículo (CLTRNOPT) ..... **STD**



Ortopedia

Cod. Paciente

Técnico

Fecha

## Little Wave Clik XP

- Peso máximo del usuario: 75 kg.
- Ancho máximo de asiento: 40 cm.
- Gran facilidad de ajuste.
- Opción 5a rueda dinámica.
- Kit de crecimiento en ancho incluido.
- Posición "RELAX" incluida en +2°, +4°, +6°.
- Plataforma de reposapié de aluminio, ángulo y profundidad ajustable.
- Cubierta trasera neumática negra o antipinchazos negra de 1".
- Fenders ajustables de aluminio con almohadilla de gomaespuma (negro mate).
- Chasis de aluminio 7.000 (mejor absorción de las vibraciones).

### Frontal abierto / Abducción

Ver Tabla 2 en la última página de la hoja de pedido de Clik.

- Chasis para abducción (CLOSF001) ..... S/C  
 No disponible con 0 y -2,5 posición de la tela de asiento

### Opción de asiento

- Tela de asiento con crecimiento (CLGSS002) ..... **STD**  
 Panel de asiento rígido con crecimiento (CLGSS001) ..... 201 €

### Posición tela del asiento

En posición 0, la tela está aproximadamente a 10 cm de la parte delantera del tubo. Las posiciones de tela de 2,5 cm y 5 cm extienden el chasis al frente de la tela en esa cantidad. -2,5 empuja el asiento 2,5 cm hacia adelante. Ver referencia D en la última página de la hoja de pedido de Clik.

- 2,5 cm (1") (CLSP03) ..... **STD**  
 5 cm (2") (CLSP02) ..... S/C

### Horquillas delanteras "Wing"

Ciertas combinaciones de profundidad de asiento, posición de centro de gravedad y tamaño de rueda posterior, requieren un brazo de soporte de horquilla con vista hacia adelante

- Wing con vista hacia adelante (CLFCW001) ..... S/C

### Curva de chasis delantero / Reposapiés

Ángulo entre el tubo de asiento delantero y el suelo. Ver referencia C en la última página de la hoja de pedido de Clik

- 90° (CLFA01) ..... S/C  
 85° (CLFA03) ..... S/C  
 80° (CLFA02) ..... S/C

### Respaldo

#### Empuñaduras / Rango de altura / Altura de respaldo

Seleccione la altura de respaldo en la fila correspondiente a los tubos de respaldo y rango de altura deseados tenga presente la altura del cojín del usuario.

Tubos de respaldo	Rango altura	Altura de respaldo				
		<input type="checkbox"/> 23(9")	<input type="checkbox"/> 25(10")	<input type="checkbox"/> 28(11")	<input type="checkbox"/> 30(12")	<input type="checkbox"/> 33(13")
Altura ajustable (Recto o 2,5 cm más estrecho)	Ex. Corto <sup>1</sup>	<input type="checkbox"/> 23(9")	<input type="checkbox"/> 25(10")	<input type="checkbox"/> 28(11")	<input type="checkbox"/> 30(12")	<input type="checkbox"/> 33(13")
	Corto	<input type="checkbox"/> 28(11")	<input type="checkbox"/> 30(12")	<input type="checkbox"/> 33(13")	<input type="checkbox"/> 35(14")	
	Medio	<input type="checkbox"/> 33(13")	<input type="checkbox"/> 35(14")	<input type="checkbox"/> 38(15")	<input type="checkbox"/> 40(16")	
	Largo	<input type="checkbox"/> 38(15")	<input type="checkbox"/> 40(16")	<input type="checkbox"/> 43(17")	<input type="checkbox"/> 45(18")	
Altura fija (Recto o 2,5 cm más estrecho)	Fijo	<input type="checkbox"/> 23(9")	<input type="checkbox"/> 25(10")	<input type="checkbox"/> 28(11")	<input type="checkbox"/> 30(12")	<input type="checkbox"/> 33(13")
		<input type="checkbox"/> 35(14")	<input type="checkbox"/> 38(15")	<input type="checkbox"/> 40(16")	<input type="checkbox"/> 43(17")	<input type="checkbox"/> 45(18")
Altura fija (Recto o 5 cm más estrecho)	Fijo (5 cm más estrecho)	<input type="checkbox"/> 28(11")	<input type="checkbox"/> 30(12")	<input type="checkbox"/> 33(13")	<input type="checkbox"/> 35(14")	
		<input type="checkbox"/> 38(15")	<input type="checkbox"/> 40(16")	<input type="checkbox"/> 43(17")		

<sup>1</sup> No disponible con empuñaduras plegables

#### Opción de tubos de respaldo con altura ajustable

Obligatorio para tubos de respaldo con altura ajustable. Cada tubo de respaldo se estrecha hacia dentro 1,25 cm creando un respaldo 2,5 cm más estrecho.

- Tubos rectos ..... STD
- Estrecho hacia adentro 2,5 cm (1") ..... S/C  
No compatible con ancho de asiento de 20 cm (8").

#### Empuñaduras

- Empuñaduras largas (CLBCK004) ..... STD
- Empuñaduras plegables (CLBCK006) ..... 113 €  
No disponibles en tubos de respaldo con altura ajustable con alturas de respaldo de 23 cm (9") a 28 cm (11") o tubos de respaldo estrechos con alturas de respaldo de 28 cm (11") a 35 cm (14").
- Omitir empuñaduras (CLBCK008) ..... S/C

#### Empuñaduras de montaje trasero

Las empuñaduras son extraíbles y regulables en altura

- Barra de empuje ergonómica (CLBCK009) ..... 167 €
- Empuñadura individual (CLBOP007) ..... 139 €
- Empuñaduras dobles (CLBOP006) ..... 258 €  
No disponible con empuñaduras o ancho de asiento de 20 cm a 25 cm
- Empuñadura de altura ajustable única Custom ..... 422 €

#### Tapizado de respaldo

Disponibles solamente con tubos de respaldo con altura ajustable. Si selecciona ambos, tapicería y respaldo Axiom, la tapicería vendrá instalada.

##### Acolchado velcro ajustable 3 tiras

No disponible con alturas de respaldo de 43 cm (17") o 45 cm (18") en combinación con anchos de asiento de 20 cm (8") o 23 cm (9").

- Funda estándar (CLBUP001) ..... STD
- Funda transpirable Air Mesh (CLBUP006) ..... 62 €  
No disponible en anchos de sillas inferiores a 30 cm
- Omitir Funda de respaldo (CLBUP003) ..... S/C

##### Tensión ajustable 5-7 tiras

No disponible con anchos de asiento de 20 cm y 23 cm

- Funda estándar (CLBUP002) ..... 247 €  
No disponible con anchos de asiento de 25 y 2,5 cm de compensación hacia adentro
- Funda transpirable Air Mesh (CLBUP007) ..... 407 €  
No disponible en anchos de sillas inferiores a 30 cm

#### Ángulos de reclinación de respaldo

La reclinación estándar es 90° (perpendicular al suelo). Más (+°) abre el ángulo posterior.

- +2°    +4°    +6°    +8°

#### Color de cable de liberación de respaldo Spinergy

- Negro

### Altura parte delantera asiento y ruedas delanteras

Diámetro de ruedas / Altura parte delantera asiento

Seleccione altura parte delantera del asiento en la fila correspondiente a la medida de ruedas delanteras

La altura de la parte delantera de asiento se mide desde el suelo hasta la parte superior del tubo de asiento de la tela de asiento. Ajustable hacia arriba o hacia abajo por 1 cm. Ver referencia E en la última página de la hoja de pedido de Clik

Diámetro ruedas	Altura parte delantera asiento														
4"	<input type="checkbox"/> 32(12,5")	<input type="checkbox"/> 33(13")	<input type="checkbox"/> 34(13,5")	<input type="checkbox"/> 35(14")	<input type="checkbox"/> 37(14,5")	<input type="checkbox"/> 38 (15")	<input type="checkbox"/> 39(15,5")	<input type="checkbox"/> 40(16")	<input type="checkbox"/> 42(16,5")	<input type="checkbox"/> 43(17")	<input type="checkbox"/> 44 (17,5")	<input type="checkbox"/> 45(18")	<input type="checkbox"/> 47(18,5")	<input type="checkbox"/> 48(19")	<input type="checkbox"/> 49(19,5")
5" (Ideal)	<input type="checkbox"/> 34(13,5")	<input type="checkbox"/> 35(14")	<input type="checkbox"/> 37(14,5")	<input type="checkbox"/> 38 (15")	<input type="checkbox"/> 39(15,5")	<input type="checkbox"/> 40(16")	<input type="checkbox"/> 42(16,5")	<input type="checkbox"/> 43(17")	<input type="checkbox"/> 44 (17,5")	<input type="checkbox"/> 45(18")	<input type="checkbox"/> 47(18,5")	<input type="checkbox"/> 48(19")	<input type="checkbox"/> 49(19,5")	<input type="checkbox"/> 50(20")	<input type="checkbox"/> 52(21")
6"	<input type="checkbox"/> 37(14,5")	<input type="checkbox"/> 38 (15")	<input type="checkbox"/> 39(15,5")	<input type="checkbox"/> 40(16")	<input type="checkbox"/> 42(16,5")	<input type="checkbox"/> 43(17")	<input type="checkbox"/> 44 (17,5")	<input type="checkbox"/> 45(18")	<input type="checkbox"/> 47(18,5")	<input type="checkbox"/> 48(19")	<input type="checkbox"/> 49(19,5")	<input type="checkbox"/> 50(20")	<input type="checkbox"/> 52(21")		

### Ruedas delanteras

Tipo de ruedas	Precio	Tamaño ruedas delan.			
		3"	4"	5"	6"
<b>0,75" rollerblade</b>	S/C	<input type="checkbox"/>	<input type="checkbox"/>		
<b>0,75" rollerblade Luminosas</b>	77 €	<input type="checkbox"/>	<input type="checkbox"/>	<input type="checkbox"/>	
<b>1,25" PU Soft</b>	STD		<input type="checkbox"/>	<input type="checkbox"/>	<input type="checkbox"/>
<b>1" PU soft aluminio</b>	112 €		<input type="checkbox"/>	<input type="checkbox"/>	
<b>1" neumático</b>	77 €				<input type="checkbox"/>
<b>1.5" PU Soft</b>	52 €		<input type="checkbox"/>	<input type="checkbox"/>	<input type="checkbox"/>
<b>1.5" soft Roll Aluminio</b>	149 €	<input type="checkbox"/>	<input type="checkbox"/>	<input type="checkbox"/>	<input type="checkbox"/>

### Opciones de horquilla

- Horquilla ranurada (CLFRK001) 1 ..... STD
- Horquilla de un solo brazo (CLFRK003) 2 ..... 152 €
- Horquilla Frog Legs - Negra (CLCST013) 3 ..... 361 €  
*No incluida en el paquete de colores anodizados*



### Reposapiés


#### Plataformas

- Aluminio, ángulo ajustable (CLFPL006) 1 ..... STD  
*No disponible con alturas parte delantera asiento inferiores a 37 cm*
- Aluminio, ángulo ajustable con elevadores (CLFPL007) 2 ..... 82 €  
*No disponible con alturas parte delantera asiento inferiores a 37 cm*
- Aluminio, montaje alto ángulo ajustable (CLFPL008) 3 ..... 82 €
- Ángulo ajustable, Flip Under (CLFPL012) 4 ..... 88 €  
*No disponible con anchos de reposapiés inferiores a 23 cm o con alturas parte delantera asiento inferiores a 38 cm. Ver referencia F en la última página de la hoja de pedido de Clik*
- Montaje alto ángulo ajustable, Flip Under (CLFPL011) 5 ..... 134 €

#### Distancia entre reposapiés y asiento

Medida desde el borde delantero de la tela de asiento hasta la parte superior, posterior del reposapiés. Se recomiendan el reposapiés por lo menos 7 cm más corto que la altura frontal de asiento. Ver referencia G en la última página de la hoja de pedido de Clik.

<input type="checkbox"/> 14 (5,5")	<input type="checkbox"/> 15 (6")	<input type="checkbox"/> 17 (6,5")	<input type="checkbox"/> 18 (7")
<input type="checkbox"/> 19 (7,5")	<input type="checkbox"/> 20 (8")	<input type="checkbox"/> 22 (8,5")	<input type="checkbox"/> 23 (9")
<input type="checkbox"/> 23 (9")	<input type="checkbox"/> 25 (10")	<input type="checkbox"/> 27 (10,5")	<input type="checkbox"/> 28 (11")
<input type="checkbox"/> 29 (11,5")	<input type="checkbox"/> 30 (12")	<input type="checkbox"/> 32 (12,5")	<input type="checkbox"/> 33 (13")
<input type="checkbox"/> 34 (13,5")	<input type="checkbox"/> 35 (14")	<input type="checkbox"/> 37 (14,5")	<input type="checkbox"/> 38 (15")
<input type="checkbox"/> 39 (15,5")	<input type="checkbox"/> 40 (16")	<input type="checkbox"/> 42 (16,5")	<input type="checkbox"/> 43 (17")



## Altura parte trasera asiento y ruedas posteriores

### Tamaño de ruedas / Altura parte trasera asiento

Seleccione altura parte trasera asiento en la fila correspondiente a la medida de rueda deseada. Se mide desde el suelo hasta la parte superior del tubo de asiento, al frente del tubo de respaldo. La altura de la parte trasera de asiento se adapta a las necesidades. Ver referencia H en la última página de la hoja de pedido de Clik.

Diámetro de ruedas	Altura de asiento posterior														
18"	<input type="checkbox"/> 30 (12")	<input type="checkbox"/> 32 (12,5")	<input type="checkbox"/> 33 (13")	<input type="checkbox"/> 34 (13,5")	<input type="checkbox"/> 35 (14")	<input type="checkbox"/> 37 (14,5")	<input type="checkbox"/> 38 (15")	<input type="checkbox"/> 39 (15,5")	<input type="checkbox"/> 40 (16")	<input type="checkbox"/> 42 (16,5")	<input type="checkbox"/> 43 (17")	<input type="checkbox"/> 44 (17,5")	<input type="checkbox"/> 45 (18")	<input type="checkbox"/> 47 (18,5")	<input type="checkbox"/> 48 (19")
20"	<input type="checkbox"/> 33 (13")	<input type="checkbox"/> 34 (13,5")	<input type="checkbox"/> 35 (14")	<input type="checkbox"/> 37 (14,5")	<input type="checkbox"/> 38 (15")	<input type="checkbox"/> 39 (15,5")	<input type="checkbox"/> 40 (16")	<input type="checkbox"/> 42 (16,5")	<input type="checkbox"/> 43 (17")	<input type="checkbox"/> 44 (17,5")	<input type="checkbox"/> 45 (18")	<input type="checkbox"/> 47 (18,5")	<input type="checkbox"/> 48 (19")	<input type="checkbox"/> 49 (19,5")	<input type="checkbox"/> 50 (20")
22"	<input type="checkbox"/> 35 (14")	<input type="checkbox"/> 37 (14,5")	<input type="checkbox"/> 38 (15")	<input type="checkbox"/> 39 (15,5")	<input type="checkbox"/> 40 (16")	<input type="checkbox"/> 42 (16,5")	<input type="checkbox"/> 43 (17")	<input type="checkbox"/> 44 (17,5")	<input type="checkbox"/> 45 (18")	<input type="checkbox"/> 47 (18,5")	<input type="checkbox"/> 48 (19")	<input type="checkbox"/> 49 (19,5")	<input type="checkbox"/> 50 (20")		
24"	<input type="checkbox"/> 38 (15")	<input type="checkbox"/> 39 (15,5")	<input type="checkbox"/> 40 (16")	<input type="checkbox"/> 42 (16,5")	<input type="checkbox"/> 43 (17")	<input type="checkbox"/> 44 (17,5")	<input type="checkbox"/> 45 (18")	<input type="checkbox"/> 47 (18,5")	<input type="checkbox"/> 48 (19")	<input type="checkbox"/> 49 (19,5")	<input type="checkbox"/> 50 (20")				

### Kit "Hemi"

Kit doble aro ..... 1.025 €  
Disponible solo con ruedas de radios de 20", 22" y 24" y ejes de liberación

Tamaño de rueda trasera:  20"  22"  24"  
Costado de aro de propulsión:  Izquierdo  Derecho .....  
Tipo de aro de propulsión:  Aluminio ..... S/C  
 PU soft recubierto ..... 155 €



### Tipo de rueda posterior

MAXX Performance Spoke (radios) 20"- 22"- 24" **1** ..... **STD**  
 MAXX Mag (negro magnesio) **2** ..... 46 €  
No disponible en ruedas de 18"

MAXX Mag colores **3** ..... 82 €  
Disponible solamente en ruedas de 20" y 22"  
Color:  Rojo fluorescente  Blanco  Azul  Rosa

Spinergy Spox **4** ..... 711 €  
No disponible en ruedas de 18"  
Color:  Negro  Rojo  Blanco  Azul  Amarillo  
Aro propulsión:  Pestaña corta  Pestaña larga  
Disponible solamente con Aros de Propulsión de aluminio Anodizado o con cubierta de plástico

Spinergy LX **5** ..... 742 €  
No disponible en ruedas de 18" o 20"  
Color:  Negro  Rojo  Blanco  Azul  Amarillo  
 Rosa  Verde  Naranja  Púrpura  
Aro propulsión:  Pestaña corta  Pestaña larga  
Disponible solamente con aros de propulsión de aluminio anodizado o con cubierta de plástico



### Tipo de cubierta posterior

#### Perfil ancho

PU Soft alto, anti-pinchazos 1 3/8" (CLTIR002) ..... S/C  
 Neumatico tipo calle negro ..... **STD**

#### Perfil estrecho

Alta presión 1" (CLTIR006) ..... 72 €  
No disponible en ruedas Mag o en ruedas de 18"  
 Sentinel maciza anti-pinchazos1" (CLTIR005) ..... 88 €  
No disponible en ruedas de 18" o 20" y en ruedas Mag de 24"  
 Schwalbe Marathon Plus Evolution 1" (CLTIR010) ..... 113 €  
Disponible solamente en ruedas MAXX Performance de 24" o Spinergy

### Aros de propulsión

No necesita selección con Kit "Hemi"

#### Aros de propulsión estándar

Aluminio anodizado (CLHRM001) **1** ..... **STD**  
 Con cubierta de plástico (CLHRM002) **2** ..... 88 €  
 Projection (8 tetones verticales) (CLHRM003) **3** ..... 258 €  
Disponible solamente con cubiertas de perfil ancho, en combinación con ruedas MAXX Performance de 22"-24" y ruedas Mag de 24" con radios

### Opción de aros de propulsión

3M micro grip (CLACC006) **4** ..... 52 €  
No disponibles en aros de propulsión con cubierta de plástico o tetones



### Altura parte trasera asiento y ruedas posteriores continuación

#### Eje trasero

- Eje extraíble (CLAXO003) ..... **STD.**

#### Espacio entre ruedas traseras y chasis de silla

Ajustable hasta .5" hacia afuera. La separación mínima con chasis con abducción es 1.25" con 0° de camber, 1" con 2° o 4° de camber y .75" con 6° o 8° de camber. .75" mínimo con 0° de camber en chasis estándar. No requiere selección con Kit "Hemi". Ver referencia J en la última página de la hoja de pedido de Clik

- 1"     1.25"     1.5"     1.75"

#### Camber de ruedas traseras

6° y 8° no disponible con Kit "Hemi". 4° no disponible con Brazo-T.

- 0°     2°     4°     6°     8°

#### Centro de gravedad preestablecido (COG)

Medido desde la parte delantera de los tubos de respaldo hasta el centro del eje. La configuración del COG podría verse limitado con ciertas configuraciones. 0° indica que el eje estará directamente debajo del tubo de respaldo. Ver referencia J en la última página de la hoja de pedido de Clik Xp.

#### Posiciones amputado (en cm)

<input type="checkbox"/> -4	<input type="checkbox"/> -3,1	<input type="checkbox"/> -2,5	<input type="checkbox"/> -1,9
<input type="checkbox"/> -1,25	<input type="checkbox"/> -0,6	<input type="checkbox"/> 0	<input type="checkbox"/> 0,6

#### Posiciones estándar (en pulgadas / cm)

<input type="checkbox"/> 1"/2,54	<input type="checkbox"/> 1,25"/3,17	<input type="checkbox"/> 1,5"/3,81	<input type="checkbox"/> 1,75"/4,44
<input type="checkbox"/> 2"/5,08	<input type="checkbox"/> 2,25"/5,71	<input type="checkbox"/> 2,5"/6,35	<input type="checkbox"/> 2,75"/7
<input type="checkbox"/> 3"/7,62	<input type="checkbox"/> 3,25"/8,25	<input type="checkbox"/> 3,5"/8,9	<input type="checkbox"/> 3,75"/9,52

### Frenos de ruedas

#### Frenos

- Empuje montaje flush (CLWLK001) ..... **STD**  
No disponible con Profundidad de asiento inferior a 28 cm o chasis con abducción
- Empuje (CLWLK002) ..... **S/C**
- Freno tipo tijera de perfil bajo (CLWLK012) ..... **52 €**  
No disponible con cubiertas PU Soft, cubiertas Sentinel o reposapiés con abducción

#### Opciones

- Extensión de palancas de frenos (CLWLK004) ..... **52 €**  
Disponibles solamente con frenos de ruedas empuje o tiro
- Bloqueo antirretroceso para pendientes (CLWLK009) ..... **103 €**  
Disponibles solamente con frenos de empuje y ruedas neumáticas o neumáticas con llantas con Airless Insert



### Reposabrazos

#### Reposabrazos Seleccione la almohadilla de reposabrazos

- Brazo-T alto con altura ajustable (26-35 cm) ..... **52 €**  
No disponible con profundidades de asiento inferiores a 33 cm.  
Profundidad de asiento mínima de 40 cm con chasis con abducción.  
Distancia mínima de rueda posterior 3 cm.



- Brazo-T con altura ajustable (19-29 cm) ..... **52 €**  
No disponible con profundidades de asiento inferiores a 30 cm.  
Profundidad de asiento mínima de 33 cm con chasis con abducción.  
Distancia mínima de rueda posterior 3 cm



- Pediátrico con altura ajust., tipo escritorio (17 cm - 25 cm / Almohadilla 25 cm) ..... **S/C**  
No disponible con profundidades de asiento inferiores a 25 cm.  
Profundidad mínima de asiento de 30 cm con chasis con abducción.  
Distancia mínima de rueda posterior de 3 cm.



- Abatibles bajos (18 cm - 23 cm) (CLARM001) ..... **170 €**

No disponible con almohadilla de reposabrazos o opción de tubos de respaldo anchos. Si selecciona estos y no son compatibles con rueda trasera y altura de asiento, se colocarán los altos

- Abatibles altos (23,5 cm - 28,5 cm) (CLARM021) ..... **170 €**  
No disponible con almohadilla de reposabrazos o opción de tubos de respaldo anchos.



#### Almohadilla de reposabrazos

No disponible con reposabrazos tubular Flip Up o abatibles.  
Almohadillas de reposabrazos largas no disponibles con Brazo-T pediátrico con altura ajustable

- Almohadilla de reposabrazos estándar (CLARM026) **1** ..... **S/C**
- Almohadilla de reposabra. Tipo cascada (CLARM020) **2** ..... **21 €**  
No disponible con reposabrazos de ángulo ajustable, abatible, montado en los tubos de respaldo



### Protectores laterales

No disponibles con reposabrazos-T o reposabrazos pediátrico tipo escritorio


#### Montaje con abrazadera

Fenders ajustables de aluminio con almohadilla de gomaespuma

Profundidad de asiento mínima 25 cm

- Negro mate (CLSDG017) ..... **STD**
- Combine con el color del chasis (CLSDG018) ..... 52 €  
*No disponible con hidrografías*

- Fenders ajustables en fibra de carbono (CLSDG016) ..... 144 €  
*Profundidad de asiento mínima 25 cm*



### Accesorios

#### 5a Rueda

- 5a rueda dinámica <sup>1</sup> ..... 155 €  
Elastómeros:  Suave  Firme  
*Ambos elastómeros están incluidos; el elastómero seleccionado será instalado*

#### Antivuelcos

No disponible con 5a Rueda

- Antivuelcos posteriores (CLATP000) <sup>2</sup> ..... 124 €



#### Cincha de pantorrilla

No disponible con anchos de asiento de 20 cm o 23 cm

- Velcro ajustable (CLACC002) ..... **STD**
- Acolchada velcro ajustable (CLACC003) ..... 21 €

#### Cinturón de posicionamiento pélvico

- 2,5 cm hebilla auto (CLPOB004) ..... 67 €
- 2,5 cm hebilla auto acolchada (CLPOB005) ..... 144 €
- 4 cm hebilla auto (CLPOB001) ..... 67 €
- 4 cm hebilla auto acolchada (CLPOB002) ..... 144 €
- 5 cm hebilla tipo avión (CLPOB003) ..... 93 €

#### Kit de montaje de cinturón

- Abrazadera para montaje de cinturón Ki Mobility ..... 31 €  
(CLACC023)



#### Protectores de radios

No disponible con ruedas Mag

- Protectores de radios transparentes (CLSPG001) ..... 129 €
- Protectores de radios negros (CLSPG002) ..... 129 €  
*No disponibles con ruedas de 18" o 20"*


- Protectores de radios con dibujos ..... 258 €  
*Disponibles solamente con ruedas de 20" y 22"*

#### Diseño:

- Blue Monster  Fairy Garden  Havin' a Hoot
- Robo Fun  Rockin' Reptiles  Super Puppies
- Tutu Cute  Tuxedo Time

#### Otros accesorios

- Kit de herramientas (CLACC005) <sup>1</sup> ..... 40 €
- Bolsa delantera extraíble (IDEAL) (CLACC015) <sup>2</sup> ..... 41 €
- Mochila Ki pediátrica (CLACC026) <sup>3</sup> ..... 59 €  
*Mejor ajuste en sillas con ancho superior a 20 cm*
- Mochila Ki (CLACC009) <sup>4</sup> ..... 59 €  
*Mejor ajuste en sillas con ancho superior a 25 cm*
- Porta equipajes (CLACC025) <sup>5</sup> ..... 77 €
- Soporte para bastón o muletas (CLACC007) <sup>6</sup> ..... 175 €
- Capota con hardware (CLACC042) <sup>7</sup> ..... 185 €  
*Ver imagen debajo*



### Color

#### Chasis y acento

Seleccionar colores del chasis y de acento deseados. El color de acento se utiliza en barra estabilizadora respaldo y en ruedas delanteras; si no hay selección el color de acento, se utilizará el color del chasis.

Acabado brillante		Chasis	Acento	Acabado Mate		Chasis	Acento
Negro	S/C	<input type="checkbox"/>	<input type="checkbox"/>	Negro sombra	S/C	<input type="checkbox"/>	<input type="checkbox"/>
Amarillo	S/C	<input type="checkbox"/>	<input type="checkbox"/>	Verde táctico	S/C	<input type="checkbox"/>	<input type="checkbox"/>
Violeta Tornasolado	S/C	<input type="checkbox"/>	<input type="checkbox"/>	Tostado terroso	S/C	<input type="checkbox"/>	<input type="checkbox"/>
Rosa Oscuro	S/C	<input type="checkbox"/>	<input type="checkbox"/>	Blanco	S/C	<input type="checkbox"/>	<input type="checkbox"/>
Azul Glaciar	S/C	<input type="checkbox"/>	<input type="checkbox"/>	Rojo brillante	S/C	<input type="checkbox"/>	<input type="checkbox"/>
Verde eléctrico	S/C	<input type="checkbox"/>	<input type="checkbox"/>	Azul francia	S/C	<input type="checkbox"/>	<input type="checkbox"/>
Anaranjado radiante	S/C	<input type="checkbox"/>	<input type="checkbox"/>	Gris carbón	S/C	<input type="checkbox"/>	<input type="checkbox"/>
Púrpura ciruela	S/C	<input type="checkbox"/>	<input type="checkbox"/>	Azul marino iridiscente	S/C	<input type="checkbox"/>	<input type="checkbox"/>
Rosa pálido	S/C	<input type="checkbox"/>	<input type="checkbox"/>	Borgoña iridiscente	S/C	<input type="checkbox"/>	<input type="checkbox"/>
Verde azulado	S/C	<input type="checkbox"/>	<input type="checkbox"/>				
Anaranjado metálico	S/C	<input type="checkbox"/>	<input type="checkbox"/>				
Verde manzana	S/C	<input type="checkbox"/>	<input type="checkbox"/>				
Morado Metalizado	S/C	<input type="checkbox"/>	<input type="checkbox"/>				
Rojo Metalizado	S/C	<input type="checkbox"/>	<input type="checkbox"/>				
Azul Metalizado	S/C	<input type="checkbox"/>	<input type="checkbox"/>				

#### Paquete de colores anodizados

Seleccione el color deseado

Color	Azul	Verde brillante	Naranja	Estaño	Rosa	Púrpura	Rojo
	41€	41€	41€	41€	41€	41€	41€
<b>Opciones</b>							
Paneles de respaldo	<input type="checkbox"/>	<input type="checkbox"/>	<input type="checkbox"/>	<input type="checkbox"/>	<input type="checkbox"/>	<input type="checkbox"/>	<input type="checkbox"/>
Tube Camber	<input type="checkbox"/>	<input type="checkbox"/>	<input type="checkbox"/>	<input type="checkbox"/>	<input type="checkbox"/>	<input type="checkbox"/>	<input type="checkbox"/>
Torres	<input type="checkbox"/>	<input type="checkbox"/>	<input type="checkbox"/>	<input type="checkbox"/>	<input type="checkbox"/>	<input type="checkbox"/>	<input type="checkbox"/>
Receptores de protectores laterales	<input type="checkbox"/>	<input type="checkbox"/>	<input type="checkbox"/>	<input type="checkbox"/>	<input type="checkbox"/>	<input type="checkbox"/>	<input type="checkbox"/>
Horquillas	<input type="checkbox"/>	<input type="checkbox"/>	<input type="checkbox"/>	<input type="checkbox"/>	<input type="checkbox"/>	<input type="checkbox"/>	<input type="checkbox"/>
Abrazaderas CG	<input type="checkbox"/>	<input type="checkbox"/>	<input type="checkbox"/>	<input type="checkbox"/>	<input type="checkbox"/>	<input type="checkbox"/>	<input type="checkbox"/>
Abrazadera 5ª rueda dinámica	<input type="checkbox"/>	<input type="checkbox"/>	<input type="checkbox"/>	<input type="checkbox"/>	<input type="checkbox"/>	<input type="checkbox"/>	<input type="checkbox"/>

El importe total será la suma de los importes de las opciones seleccionadas.

#### Brillantes

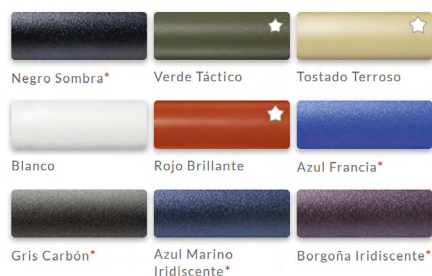
(Frames and Accents)



Los colores nuevos están señalados con una ☆

#### Mate

(Frames and Accents)



#### Color de Anodizado



## Referencias

### A. Ancho de asiento Ver Diagrama 1

Medido desde parte externa del tubo de chasis a un lado hasta parte externa del tubo de chasis al otro lado.

### B. Profundidad de asiento Ver Diagrama 3

Medido desde la parte anterior de los tubos de respaldo hasta el borde delantero de la tela del asiento. La tela del asiento comienza en el nacimiento de la curva en la parte delantera del chasis.

### C. Curva de chasis delantera Ver Diagrama 3

Ángulo entre el tubo de la parte delantera del asiento y el suelo.

### D. Posición de la tela del asiento Ver Diagrama 2

En posición de tela 0, la tela está aproximadamente a 10 cm del tubo delantero. Las posiciones de tela de 2,5 cm y 5 cm extienden el chasis al frente de la tela en esa cantidad. -2,5 cm empuja el asiento 2,5 cm hacia adelante. Ver tablas 1 y 2 para más detalles.

### E. Altura de la parte delantera del asiento Ver Diagrama 1

Diagrama 1

Medida desde el suelo hasta la parte superior del tubo de asiento al frente de la tela del asiento.

### F. Ancho de reposapiés Ver Diagrama 1

Medido desde la parte interna del tubo delantero hasta la parte interna del tubo en el otro lado. Anchos de reposapiés listados debajo para cada ancho de asiento. Ver tabla 1 para más detalles.

### G. Distancia entre asiento y reposapiés Ver Diagrama 3

Diagrama 3

Medida desde el borde delantero de la tela de asiento hasta la parte superior-posterior del reposapiés. Se recomienda un reposapiés al menos 7 cm más corto que la altura de asiento delantero.

### H. Altura de la parte trasera del asiento Ver Diagrama 3

Diagrama 3

Medida desde el suelo hasta la parte superior del tubo de asiento al frente del tubo de respaldo. La altura de la parte trasera de asiento se adapta a las necesidades.

### I. Centro de gravedad preestablecido Ver Diagrama 3

Medido desde el frente del tubo de respaldo hasta el centro del eje trasero. 0° indica que el eje estará directamente debajo del poste trasero.

### J. Distancia entre rueda trasera y chasis Ver Diagrama 1

Diagrama 1

Medida desde la parte externa del respaldo hasta la parte interna de la cubierta trasera. Ajustable hacia afuera 13 cm.

Diagrama 1

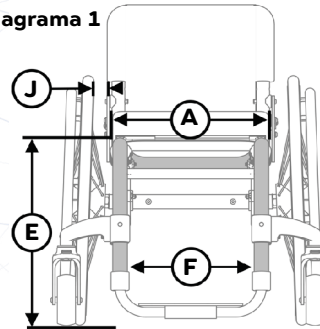


Diagrama 2

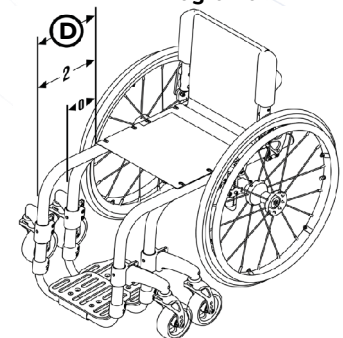


Diagrama 3

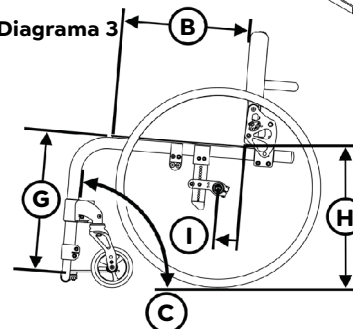


Tabla 1

F. Ancho de reposapiés (cm)		
Ancho de asiento	Chasis recto (Diagrama 1)	Opción compensada
20	14,5	23
23	17	25
25	19,5	28
28	22	30
30	24,5	33
33	27	35
35	30	38
38	32	40
40	35	43

Tabla 2

Posición de la tela del asiento / Profundidad ajustable / Compatibilidad profundidad de asiento (cm)									
Posición de la tela del asiento	-2,5 - 0			2,5			5		
Profundidad ajustable	2,5	5	8	2,5	5	8	2,5	5	8
Profundidad de asiento	35								X
	38					X		X	X
	40			X		X	X	X	X

\*X\* indica que no está disponible la combinación la posición de la tela del asiento, la profundidad ajustable y la compatibilidad de profundidad de asiento.

\*.7 cm que no tienen restricciones la posición de la tela del asiento, la profundidad ajustable a 0 cm y la compatibilidad profundidad de asiento 20 cm - 33 cm.