

Little Wave "Arc" XP

Ortopedia

Cod. Paciente

Técnico

Fecha



Little Wave Arc XP - Base plegable (ARFLD) **2.570 €**

Capacidad de peso 75kg. El precio incluye kit de crecimiento sin cargo por única vez. Rango de basculación: 0° a 45°. Ancho máximo de asiento de 46 cm (18").

Little Wave Arc XP - Base plegable con sistema para el transporte en vehículos incluido (ARFLDSTD) **2.730 €**

Capacidad de peso 75kg. El precio incluye kit de crecimiento sin cargo por única vez. Rango de basculación: 0° a 45°. Ancho máximo de asiento de 46 cm (18").

- Reposabrazos en T regulables en altura.
- Respaldo con altura ajustable con empuñaduras ajustables y plegables
- Reposapiés de aluminio, ángulo y profundidad ajustable.
- Freno de pie.
- Talonera o pantorrillera.

Chasis

Ancho del asiento

Seleccione ancho del asiento. Medida en cm (in)

Rango del ancho del asiento	Ancho del asiento		
<input type="checkbox"/> Pequeño 25 - 30 cm	<input type="checkbox"/> 25 (10")	<input type="checkbox"/> 28 (11")	<input type="checkbox"/> 30 (12")
<input type="checkbox"/> Mediano 30 - 35 cm	<input type="checkbox"/> 30 (12")	<input type="checkbox"/> 33 (13")	<input type="checkbox"/> 35 (14")
<input type="checkbox"/> Largo 35 - 40 cm	<input type="checkbox"/> 35 (14")	<input type="checkbox"/> 38 (15")	<input type="checkbox"/> 40 (16")v
<input type="checkbox"/> Largo XL 40 - 45 cm	<input type="checkbox"/> 40 (16")	<input type="checkbox"/> 43 (17")	<input type="checkbox"/> 45 (18")

Profundidad del asiento

Seleccione la profundidad del asiento en el rango deseado

Rango prof. del asiento	Profundidad del asiento			
<input type="checkbox"/> Corto-X 30-38 cm	<input type="checkbox"/> 30 (12") S/C	<input type="checkbox"/> 33 (13") S/C	<input type="checkbox"/> 35 (14") S/C	<input type="checkbox"/> 38 (15") S/C
<input type="checkbox"/> Corto-X 35-43 cm	<input type="checkbox"/> 35 (14") S/C	<input type="checkbox"/> 38 (15") S/C	<input type="checkbox"/> 40 (16") S/C	<input type="checkbox"/> 43 (17") S/C
<input type="checkbox"/> Medio 40-48 cm	<input type="checkbox"/> 40 (16") S/C	<input type="checkbox"/> 43 (17") S/C	<input type="checkbox"/> 45 (18") S/C	<input type="checkbox"/> 48 (19") S/C
<input type="checkbox"/> Largo 45-50cm	<input type="checkbox"/> 45 (18") S/C	<input type="checkbox"/> 48 (19") S/C	<input type="checkbox"/> 50 (20") 648€	

Opción de reposapiés abierto

Reposapiés abierto S/C
No disponible con profundidad de cuadro X-Corto de 38 cm (15")

Mecanismo de basculación

- Basculación de mano - derecha (ARTLT002) S/C
- Basculación de mano - izquierda (ARTLT003) S/C
- Basculación de mano - doble (ARTLT008) S/C
- Basculación de pie - derecho (ARTLT004) S/C
- Basculación de pie - izquierdo (ARTLT005) S/C

Panel de asiento rígido

- Panel de asiento con crecimiento (ARACC004) 155€
- Omitir panel de asiento rígido (Para lechos posturales) S/C

Bandeja de respirador y batería

Requiere base rígida y antivuelco. No disponible en anchos de chasis de menos de 40 cm o freno de bloqueo de pie de asistente o mecanismo de basculación de pie.

- Bandeja de respirador (ARACC016) 222 €
- Soporte de baterías (ARACC017) 222 €
No disponible con rango de profundidad de asiento Corto - X.
- Bandeja de respirador y soporte de baterías **1** 445 €
No disponible con rango de profundidad de asiento Corto-X o mecanismos de basculación de pie o freno de tambor o bloqueo de rueda Hemi. Debe quitar el ventilador y la batería para su transporte. Incluye chasis extendido. (ARACC037)



Respaldo

Empuñaduras / Rango de altura / Altura de respaldo

Seleccione la altura del respaldo en la fila correspondiente a los tubos de respaldo y rango de altura deseados. Considere o tome en cuenta la altura del cojín del usuario. **1**

- Bajo 59 (ARBOP016) S/C
- Largo 60 (ARBOP017) S/C

Respaldo reclinable con empuñadura plegable ajustable (Plegable) **2**

No disponible con respaldo mecedor de Seating Dynamics o soporte de O₂. Incluye cuadro extendido. Requiere anti-vuelcos.

- Bajo 56 (ARBOP020) 876 €
- Alto 66 (ARBOP021) 876 €

Altura ajustable con empuñadura ajustable (plegable) **3**

- Bajo 45.5 - 63.5 (ARBOP018) **STD**
No disponible con respaldo Mecedor Back de Seating Dynamics
- 45.5 48 50 53
- 56 58.5 61 63.5

- Alto 50-68 (ARBOP019) **STD**
Alturas de 51-56 no disponibles con respaldo de Seating Dynamics
- 50 53 56 58.5
- 61 63.5 66 68.5

Otras opciones de respaldos

- Respaldo dinámico (ARBOP014) **4** 1.535 €
No disponible con reposabrazos Flip Up. Disponible solamente con respaldo no-Plegable.



Reposapiés

Reposapiés

Reposapiés	60°	70°	80°	90°	Precio
Reposapiés de tubos de extensión	<input type="checkbox"/>	<input type="checkbox"/>	<input type="checkbox"/> ¹		STD
Reposapiés de montaje anterior		<input type="checkbox"/>	<input type="checkbox"/>	<input type="checkbox"/>	S/C
Reposapiés pediátricos elevables (Peds PRO ELR)				<input type="checkbox"/>	216€
Reposapiés elevables pro ² (PRO ELR)				<input type="checkbox"/>	216€
Reposapiés contracture ^{3, 4, 5} montaje bilateral				<input type="checkbox"/>	309€
Reposapiés contracture ^{3, 5} montaje central				<input type="checkbox"/>	309€
Omitir reposapiés				<input type="checkbox"/>	S/C

¹ No disponible con casters de 7" o 8" con apoyapiernas compensado o casters de 8" con reposapiés de aluminio con ángulo ajustable.

² No disponible con cuadros de menos de 35.5 cm de ancho sin apoyapiernas compensado o cuadros FrameNot de menos de 30 cm de ancho con apoyapiernas compensado.

³ Incluye reposapiés de aluminio con ángulo ajustable. Requiere base rígida de aluminio. No disponible con opción para vehículos. Ver imagen a la derecha.

⁴ No disponible con profundidad de asiento Corto - X de 30 cm, corto de 35.5 cm, medio de 40.5 cm o largo de 46 cm

⁵ No disponible con profundidad de asiento Corto - X de 38 cm

Fundas PRO ELR

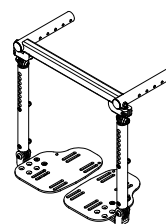
Disponible solamente en PRO ELR

- Funda para almohadilla de gel (par) (ARELRPAD) 334 €


Tubos de extensión de 8 cm

Disponible sólo con plataforma de montaje delantera (entregado como recambio). No disponible con reposapiés de 90° en combinación con reposapiés con abducción y ruedas delanteras de 3"

- Tubo de extensión de 8 cm por reposapiés de montaje anterior 49 €
- Tubo de extensión de 8 cm por reposapiés de montaje anterior (como partes) 49 €



Montaje bilateral



Montaje central

Reposapiés continuación

Reposapiés / Extensión / Distancia entre asiento y reposapiés

Seleccione la distancia entre asiento y reposapiés (MEDIDAS UL) en la fila correspondiente al reposapiés y extensión deseados. Largo de reposapiés al menos 7 cm más corto que la altura de asiento anterior recomendada. Medidas basadas en 70° de curva de reposapiés

Reposapiés	Extensión	Distancia entre asiento y reposapiés												
1 Reposapiés con tubos telescópicos (60°, 70°, 80°)	<input type="checkbox"/> Corto	<input type="checkbox"/> 25(10°)	<input type="checkbox"/> 27(10,5°)	<input type="checkbox"/> 28 (11°)	<input type="checkbox"/> 29(11,5°)	<input type="checkbox"/> 30 (12°)	<input type="checkbox"/> 32(12,5°)	<input type="checkbox"/> 33(13°)	<input type="checkbox"/> 34(13,5°)					
	<input type="checkbox"/> Medio	<input type="checkbox"/> 29(11,5°)	<input type="checkbox"/> 30 (12°)	<input type="checkbox"/> 32(12,5°)	<input type="checkbox"/> 33(13°)	<input type="checkbox"/> 34(13,5°)	<input type="checkbox"/> 35(14°)	<input type="checkbox"/> 37(14,5°)	<input type="checkbox"/> 38 (15°)	<input type="checkbox"/> 39(15,5°)				
	<input type="checkbox"/> Largo	<input type="checkbox"/> 35(14°)	<input type="checkbox"/> 37(14,5°)	<input type="checkbox"/> 38 (15°)	<input type="checkbox"/> 39(15,5°)	<input type="checkbox"/> 40,5(16°)	<input type="checkbox"/> 42(16,5°)	<input type="checkbox"/> 43(17°)	<input type="checkbox"/> 44,5(17,5°)	<input type="checkbox"/> 46(18°)				
2 Reposapiés con plataforma de montaje delantera ¹	Selecciones estándar										Requiere extensión de 8 por 49 €			
	<input type="checkbox"/> Corto (70°, 80°, 90°)	<input type="checkbox"/> 10 ⁵ (5°)	<input type="checkbox"/> 11,5 ⁵ (4,5°)	<input type="checkbox"/> 13 (5°)	<input type="checkbox"/> 14(5,5°)	<input type="checkbox"/> 15 (6°)						<input type="checkbox"/> 22(8,5°)	<input type="checkbox"/> 23(9°)	<input type="checkbox"/> 24(9,5°)
		<input type="checkbox"/> 16,5(6,5°)	<input type="checkbox"/> 18 (7°)	<input type="checkbox"/> 19 (7,5°)	<input type="checkbox"/> 20 (8°)						<input type="checkbox"/> 25(10°)	<input type="checkbox"/> 27(10,5°)	<input type="checkbox"/> 28(11°)	
	<input type="checkbox"/> Medio (70°, 80°, 90°)	<input type="checkbox"/> 10 ⁵ (5°)	<input type="checkbox"/> 11,5 ⁵ (4,5°)	<input type="checkbox"/> 13 (5°)	<input type="checkbox"/> 14(5,5°)	<input type="checkbox"/> 15 (6°)	<input type="checkbox"/> 16,5(6,5°)	<input type="checkbox"/> 18 (7°)					<input type="checkbox"/> 27(10,5°)	<input type="checkbox"/> 28(11°)
<input type="checkbox"/> 19 (7,5°)		<input type="checkbox"/> 20 (8°)	<input type="checkbox"/> 21,5(8,5°)	<input type="checkbox"/> 23 (9°)	<input type="checkbox"/> 24(9,5°)	<input type="checkbox"/> 25,5(10°)					<input type="checkbox"/> 30,5(12°)	<input type="checkbox"/> 32(12,5°)	<input type="checkbox"/> 33(13°)	
<input type="checkbox"/> Largo (70°, 80°)	<input type="checkbox"/> 13 (5°)	<input type="checkbox"/> 14(5,5°)	<input type="checkbox"/> 15 (6°)	<input type="checkbox"/> 16,5(6,5°)	<input type="checkbox"/> 18 (7°)	<input type="checkbox"/> 19 (7,5°)	<input type="checkbox"/> 20 (8°)	<input type="checkbox"/> 21,5(8,5°)				<input type="checkbox"/> 32(12,5°)	<input type="checkbox"/> 33(13°)	<input type="checkbox"/> 34(13,5°)
	<input type="checkbox"/> 23(9°)	<input type="checkbox"/> 24(9,5°)	<input type="checkbox"/> 25,5(10°)	<input type="checkbox"/> 26,5(10,5°)	<input type="checkbox"/> 28(11°)	<input type="checkbox"/> 29(11,5°)	<input type="checkbox"/> 30,5(12°)				<input type="checkbox"/> 35(14°)	<input type="checkbox"/> 37(14,5°)	<input type="checkbox"/> 38 (15°)	
3 Reposapiés contracture	<input type="checkbox"/> Corto	<input type="checkbox"/> 27(10,5°)	<input type="checkbox"/> 28 (11°)	<input type="checkbox"/> 29(11,5°)	<input type="checkbox"/> 30 (12°)	<input type="checkbox"/> 32(12,5°)	<input type="checkbox"/> 33(13°)	<input type="checkbox"/> 34(13,5°)	<input type="checkbox"/> 35,5(14°)	<input type="checkbox"/> 37(14,5°)				
	<input type="checkbox"/> Medio	<input type="checkbox"/> 34(13,5°)	<input type="checkbox"/> 35,5(14°)	<input type="checkbox"/> 37(14,5°)	<input type="checkbox"/> 38 (15°)	<input type="checkbox"/> 39(15,5°)	<input type="checkbox"/> 40,5(16°)	<input type="checkbox"/> 42(16,5°)	<input type="checkbox"/> 43(17°)	<input type="checkbox"/> 44,5(17,5°)				
	<input type="checkbox"/> Largo	<input type="checkbox"/> 42(16,5°)	<input type="checkbox"/> 43(17°)	<input type="checkbox"/> 44,5(17,5°)	<input type="checkbox"/> 46(18°)	<input type="checkbox"/> 47(18,5°)	<input type="checkbox"/> 48(19°)	<input type="checkbox"/> 49,5(19,5°)	<input type="checkbox"/> 51 (21°)	<input type="checkbox"/> 52(20,5°)				
4 Pediátrico ² PRO ELR	<input type="checkbox"/> Pivote Bajo	<input type="checkbox"/> 15 ³ (6°)	<input type="checkbox"/> 16,5 ³ (6,5°)	<input type="checkbox"/> 18 ⁴ (7°)	<input type="checkbox"/> 19 ⁴ (7,5°)	<input type="checkbox"/> 20 ⁴ (8°)	<input type="checkbox"/> 21,5(8,5°)	<input type="checkbox"/> 23(9°)	<input type="checkbox"/> 24(9,5°)	<input type="checkbox"/> 25,5(10°)	<input type="checkbox"/> 26,5(10,5°)	<input type="checkbox"/> 28 (11°)	<input type="checkbox"/> 29(11,5°)	
	<input type="checkbox"/> Pivote Alto	<input type="checkbox"/> 15 ³ (6°)	<input type="checkbox"/> 16,5 ³ (6,5°)	<input type="checkbox"/> 18 ⁴ (7°)	<input type="checkbox"/> 19 ⁴ (7,5°)	<input type="checkbox"/> 20 ⁴ (8°)	<input type="checkbox"/> 21,5(8,5°)	<input type="checkbox"/> 23(9°)	<input type="checkbox"/> 24(9,5°)	<input type="checkbox"/> 25,5(10°)				
5 PRO ELR con punto pivotante bajo	<input type="checkbox"/> Corto	26.5 - 39 (10,5°-15,5°)												
	<input type="checkbox"/> Largo	33 - 48 (13°-19°)												
6 PRO ELR con punto pivotante alto	<input type="checkbox"/> Corto	21.5 - 17 (8,5°-6,5°)												
	<input type="checkbox"/> Largo	29 - 44.5 (11,5°-17,5°)												

¹ Vea la tabla de altura mínima del asiento delantero abajo más adelante.

² Estándar con extensión de 8 cm

³ No disponible en sillas de 38 cm de ancho o más

⁴ No disponible en sillas de 38 cm de ancho o más

⁵ Disponible solamente con Soportes de reposapiés de montaje frontal a 90°

Altura del asiento delantero mínimo con reposapiés de montaje anterior						
Longitud reposapiés	Corto		Medio		Largo	
	70°	80/90°	70°	80/90°	70°	80°
Curva reposapiés	70°	80/90°	70°	80/90°	70°	80°
Altura del asiento delantero mínimo con selección estándar	33 (13°)	33 (13°)	33 (13°)	34 (13,5°)	37 (14,5°)	39 (15,5°)
Altura del asiento delantero mínimo con extensión de 8	34 (13,5°)	35,5 (14°)	39 (15,5°)	40,5 (16°)	43 (17°)	47 (18,5°)



Reposapiés continuación

Reposapiés

No requiere selección con reposapiés contracture

- Composite (ARFPL001) S/C
No disponible con reposapiés de montaje anterior, anchos de cuadro inferiores a 35.5 cm sin reposapiés compensado, anchos de cuadro inferiores a 30 cm con reposapiés compensado
- Aluminio, ángulo y profundidad ajustables (ARFPL002) **STD**
- Composite, ángulo y profundidad ajustables 149 €
No disponible con reposapiernas de montaje frontal o cuadros de 25 cm - 30 cm de ancho. Los cuadros de 33 cm y 35.5 cm de ancho requieren reposapiernas compensado. (ARFPL014)
- Aluminio con multi-ángulo ajustable y bloqueo 216 €
Disponible solamente con soporte de reposapiés de montaje anterior (ARFPL020)
- Una pieza, angulo ajustable, Flip Up (ARFPL009) 149 €
*No disponible con reposapiés de montaje anterior, PRO ELR, Anchos de cuadro inferiores a 35.5 cm sin reposapiés compensado o anchos de cuadro inferiores a 30 cm con reposapiés compensado.
No disponible con taloneras.*

Taloneras

No disponible con reposapiés de una pieza Flip Up con ángulo ajustable

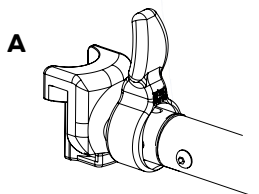
- Taloneras (ARACC008) S/C
No disponible con cuadros de menos de 35.5 cm de ancho sin apoyapiernas compensados o cuadros de menos de 30 cm de ancho con apoyapiernas compensados
- Taloneras ajustables (ARACC029) 31 €

Cincha de pantorrillas

- Velcro ajustable (ARACC002) S/C
- Acolchada velcro ajustable (ARACC003) 31 €

Extracción de reposapiés

- 4-Posiciones - In line **STD**
Ver referencia A a la derecha. Permite que la silla sea plegada sin extraer el soporte del apoyapiés. No disponible con PRO ELR o Peds PRO ELR.



Altura de asiento, ruedas anteriores y posteriores

Altura del asiento, ruedas delanteras y traseras.

Seleccione la altura de asiento correspondiente al diámetro de ruedas delanteras y traseras deseado

Diámetro de ruedas traseras	Ruedas delanteras			
	5"	6" (Ideales)	7"	8"
12" Neumáticas	Altura de asiento			
	<input type="checkbox"/> 37 (14,5")			
	<input type="checkbox"/> 38 (15")			
	<input type="checkbox"/> 39 (15,5")	<input type="checkbox"/> 39 (15,5")		
	<input type="checkbox"/> 40.5 (16")	<input type="checkbox"/> 40.5 (16")		
12" con cubierta PU Soft	<input type="checkbox"/> 37 (14,5")			
	<input type="checkbox"/> 38 (15")			
	<input type="checkbox"/> 39 (15,5")	<input type="checkbox"/> 39 (15,5")		
	<input type="checkbox"/> 40.5 (16")	<input type="checkbox"/> 40.5 (16")		
	<input type="checkbox"/> 42 (16,5")	<input type="checkbox"/> 42 (16,5")		
16" Neumáticas o PU Soft (Ideales)	<input type="checkbox"/> 33 (13")			
	<input type="checkbox"/> 38 (15")			
	<input type="checkbox"/> 39 (15,5")	<input type="checkbox"/> 39 (15,5")		
	<input type="checkbox"/> 40.5 (16")	<input type="checkbox"/> 40.5 (16")		
	<input type="checkbox"/> 42 (16,5")	<input type="checkbox"/> 42 (16,5")		
	<input type="checkbox"/> 43 (17")	<input type="checkbox"/> 43 (17")	<input type="checkbox"/> 43 (17")	
	<input type="checkbox"/> 44,5 (17,5")	<input type="checkbox"/> 44,5 (17,5")	<input type="checkbox"/> 44,5 (17,5")	
	<input type="checkbox"/> 46 (18")	<input type="checkbox"/> 46 (18")	<input type="checkbox"/> 46 (18")	<input type="checkbox"/> 46 (18")
	<input type="checkbox"/> 47 (18,5")	<input type="checkbox"/> 47 (18,5")	<input type="checkbox"/> 47 (18,5")	<input type="checkbox"/> 47 (18,5")
	<input type="checkbox"/> 47 (18,5")	<input type="checkbox"/> 47 (18,5")	<input type="checkbox"/> 47 (18,5")	<input type="checkbox"/> 47 (18,5")

Diámetro de ruedas traseras	Ruedas delanteras			
	5"	6"	7"	8"
16" Freno tambor	Altura de Asiento			
	<input type="checkbox"/> 38 (15")			
	<input type="checkbox"/> 39 (15,5")	<input type="checkbox"/> 39 (15,5")		
	<input type="checkbox"/> 40.5 (16")	<input type="checkbox"/> 40.5 (16")		
	<input type="checkbox"/> 42 (16,5")	<input type="checkbox"/> 42 (16,5")		
	<input type="checkbox"/> 43 (17")	<input type="checkbox"/> 43 (17")	<input type="checkbox"/> 43 (17")	
	<input type="checkbox"/> 44,5 (17,5")	<input type="checkbox"/> 44,5 (17,5")	<input type="checkbox"/> 44,5 (17,5")	
20"	<input type="checkbox"/> 46 (18")	<input type="checkbox"/> 46 (18")	<input type="checkbox"/> 46 (18")	<input type="checkbox"/> 46 (18")
	<input type="checkbox"/> 38 (15")			
	<input type="checkbox"/> 39 (15,5")	<input type="checkbox"/> 39 (15,5")		
	<input type="checkbox"/> 40.5 (16")	<input type="checkbox"/> 40.5 (16")		
	<input type="checkbox"/> 42 (16,5")	<input type="checkbox"/> 42 (16,5")		
	<input type="checkbox"/> 43 (17")	<input type="checkbox"/> 43 (17")	<input type="checkbox"/> 43 (17")	
	<input type="checkbox"/> 44,5 (17,5")	<input type="checkbox"/> 44,5 (17,5")	<input type="checkbox"/> 44,5 (17,5")	
	<input type="checkbox"/> 46 (18")	<input type="checkbox"/> 46 (18")	<input type="checkbox"/> 46 (18")	<input type="checkbox"/> 46 (18")
	<input type="checkbox"/> 47 (18,5")	<input type="checkbox"/> 47 (18,5")	<input type="checkbox"/> 47 (18,5")	<input type="checkbox"/> 47 (18,5")
	<input type="checkbox"/> 48 (19")	<input type="checkbox"/> 48 (19")	<input type="checkbox"/> 48 (19")	<input type="checkbox"/> 48 (19")

Ruedas delanteras

Tipo de ruedas	Ruedas anteriores				
	Precio	5"	6"	7"	8"
.75" Rollerblade luminosas	72€	<input type="checkbox"/>			
1,25" Poly	S/C	<input type="checkbox"/>	<input type="checkbox"/>	<input type="checkbox"/>	<input type="checkbox"/>
1" Poly aluminio	98€	<input type="checkbox"/>			
1" Neumático	76€		<input type="checkbox"/>		<input type="checkbox"/>
1.5" Poly	76€	<input type="checkbox"/>	<input type="checkbox"/>		
1.5" Soft Roll aluminio	156€	<input type="checkbox"/>	<input type="checkbox"/>		
2" Poly (Ideales)	67€		<input type="checkbox"/>		

Tipo de ruedas traseras

Tipo de rueda trasera	Medida de rueda posterior			
	Precio	12"	16"	20" ¹
Mag (Negras)	S/C	<input type="checkbox"/>	<input type="checkbox"/>	<input type="checkbox"/>
Mag de colores	77€			<input type="checkbox"/>
MAXX Performance Spoke	178€			<input type="checkbox"/>

¹ No disponible con bloqueo de pie asistente

Mag de colores (de magnesio)

Mag de colores: Rojo fluorescente Blanco Azul Rosado

Eje trasero

No requiere selección con freno de tambor

Eje extraíble (ARAXO003) STD



Tipo de cubierta trasera

PU Soft (perfil alto) (ARTIR002) STD
 Neumático gris (ARTIR001) 62 €
 Neumático negro 72 €

Aros de propulsión

Aros de propulsión no disponibles en ruedas de 30 o 40.5 cm

Aros de propulsión estándar

Aluminio anodizado (ARHRM001) STD
 Con cobertura plástico (ARHRM002) 90 €

Frenos de ruedas

Frenos de ruedas

- Empuje (ARWLK002) S/C
- Bloqueo con el pie (ARWLK011) **STD**
No disponible con ruedas de 20". Montado en lateral derecho, a menos que se seleccione mecanismo de basculación de mano - Derecha
- Freno de tambor (ARWLK015) 410 €
Disponible solamente con ruedas Mag de 12" y 16", o ruedas con rayos MAXX Performance. No disponible con llanta PU Soft de 16", ni respaldo reclinable, ni bandeja de respirador y batería, ni mecanismo de basculación de mano. El eje es extraíble.

- Doble - bloqueo de tambor 474 €
Disponible solamente con ruedas Mag de 12" y 16", o ruedas con rayos MAXX Performance. No disponible con llanta PU Soft de 16", ni respaldo reclinable, ni bandeja de respirador y batería, ni mecanismo de basculación de mano. El eje es extraíble
 - Empuje
 - Tiro
- Freno Hemi 227 €
No disponible con ruedas de 20". Incluye la Extensión de palanca de freno
 - Izquierda
 - Derecha

Opciones

- Extensión de palanca de freno (ARWLK004) 66 €
Disponible solamente con frenos de empuje y tiro.

Reposabrazos

Reposabrazos

- Brazo-T con altura ajustable (29- 38 cm) **¡Nuevo!**
 - Corto S/C
 - Largo S/C
- Brazo-T con altura ajustable (21.5 - 34cm)
No disponible con profundidades de chasis de 30 cm
 - Corto S/C
 - Largo S/C
- Brazo-T Bajo con altura ajustable (16.5 - 26.5 cm)
No disponible con profundidades de chasis de 30 cm.
 - Corto S/C
 - Largo S/C
- Pediátrico con altura ajustable (corto de 26 cm)
Mejor ajuste con profundidades de chasis menores que 35.5 cm
 - Pediátrico bajo con altura ajustable(17cm-23cm) **STD**
 - Pediátrico alto con altura ajustable(20 cm - 27 cm) **STD**

- Ángulo ajustable, abatible, montado en lo tubos del respaldo (24-38 cm) No disponible con respaldo dinámico.
 - Corto 248 €
 - Largo 248 €
- Tubular abatible (ARARM015) **STD**
No disponible con respaldo dinámico
- Omitir reposabrazos (ARARM007) S/C

Almohadilla de reposabrazos

- No disponible con reposabrazos tubular. Almohadilla de reposabrazos cascada no disponible con reposabrazos pediátrico.
- Almohadilla de reposabrazos estándar (ARARM026) **STD**
- Almohadilla de brazos tipo cascada (ARARM020) 21 €
No disponible con reposabrazos abatible

Accesorios

Antivuelcos



- Antivuelcos traseros 93 €

Cinturón de posicionamiento pélvico

- 2.5 cm (1") hebilla auto (ARPOB004) 71 €
- 2.5 cm (1") hebilla auto acolchada (ARPOB005) 151 €
- 4 cm (1,5") hebilla auto (ARPOB001) 71 €
- 4 cm (1,5") hebilla auto acolchada (ARPOB002) 151 €
- 5 cm (2") hebilla tip avión (ARPOB003) 98 €

Kit de montaje de cinturón

- Hardware de montaje de cinturón (ARACC024) 14 €



Protectores de radios

- Protector de radios transparente (ARSPG001) 102 €
Disponibles solamente con ruedas de MAXX Performance*
- Protectores de radios de dibujos 185 €
Disponibles solamente con ruedas de MAXX Performance
- Diseño:**
 - Blue Monster
 - Robo Fun
 - Tutu Cute
 - Fairy Garden
 - Rockin' Reptiles
 - Tuxedo Time
 - Havin' a Hoot
 - Super Puppies

Otros Accesorios

- Kit de herramientas (ARACC005) 49 €
- Bolsa delantera extraíble (**IDEAL**) (ARACC015) 41 €
- Mochila Ki pediátrica (ARACC026) 58 €
- Mochila Ki (ARACC009) 58 €
- Protectores de neopreno e reposapiés (ARIMG001) 80 €
- Tope de basculación posterior (par) (ARTLT010) 12 €
- Tope de basculación delantero (par) (ARTLT011) 27 €
- Porta suero (ARACC022) 235 €
- Soporte de oxígeno (ARACC018) 263 €
Montado en el lateral izquierdo. Debe extraerse para utilizar en vehículos.
- Capota con hardware (ARACC042) 185 €
Ver imagen debajo



Color

Chasis base y asiento/ acento

Seleccione los colores deseados del chasis de la base y del chasis del asiento/acento. Si no se selecciona el color del chasis del asiento, se utilizará el color del chasis de la base

Acabado brillante		Chasis base	Chasis asiento	Acabado mate		Chasis base	Chasis asiento
Negro	S/C	<input type="checkbox"/>	<input type="checkbox"/>	Negro sombra	S/C	<input type="checkbox"/>	<input type="checkbox"/>
Amarillo	S/C	<input type="checkbox"/>	<input type="checkbox"/>	Verde táctico	S/C	<input type="checkbox"/>	<input type="checkbox"/>
Violeta Tornasolado	S/C	<input type="checkbox"/>	<input type="checkbox"/>	Tostado terroso	S/C	<input type="checkbox"/>	<input type="checkbox"/>
Rosa Oscuro	S/C	<input type="checkbox"/>	<input type="checkbox"/>	Blanco	S/C	<input type="checkbox"/>	<input type="checkbox"/>
Azul Glaciar	S/C	<input type="checkbox"/>	<input type="checkbox"/>	Rojo brillante	S/C	<input type="checkbox"/>	<input type="checkbox"/>
Verde eléctrico	S/C	<input type="checkbox"/>	<input type="checkbox"/>	Azul francia	S/C	<input type="checkbox"/>	<input type="checkbox"/>
Anaranjado radiante	S/C	<input type="checkbox"/>	<input type="checkbox"/>	Gris carbón	S/C	<input type="checkbox"/>	<input type="checkbox"/>
Púrpura ciruela	S/C	<input type="checkbox"/>	<input type="checkbox"/>	Azul marino iridiscente	S/C	<input type="checkbox"/>	<input type="checkbox"/>
Rosa pálido	S/C	<input type="checkbox"/>	<input type="checkbox"/>	Borgoña iridiscente	S/C	<input type="checkbox"/>	<input type="checkbox"/>
Verde azulado	S/C	<input type="checkbox"/>	<input type="checkbox"/>				
Anaranjado metálico	S/C	<input type="checkbox"/>	<input type="checkbox"/>				
Verde manzana	S/C	<input type="checkbox"/>	<input type="checkbox"/>				
Morado Metalizado	S/C	<input type="checkbox"/>	<input type="checkbox"/>				
Rojo Metalizado	S/C	<input type="checkbox"/>	<input type="checkbox"/>				
Azul Metalizado	S/C	<input type="checkbox"/>	<input type="checkbox"/>				

Brillantes

(Frames and Accents)



Mate

(Frames and Accents)



Los colores nuevos están señalados con una ☆